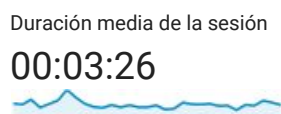
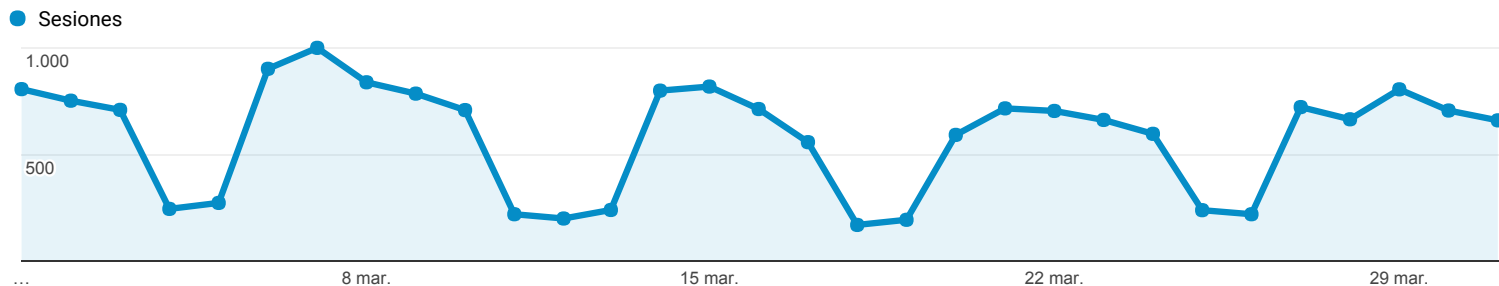


1 mar. 2017 - 31 mar. 2017

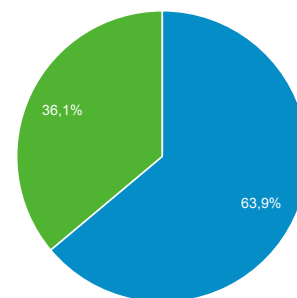
Visión general de audiencia

Todos los usuarios
100,00 % Sesiones

Visión general



Returning Visitor New Visitor



País	Sesiones	% Sesiones
1. Spain	16.179	88,77 %
2. Portugal	248	1,36 %
3. France	162	0,89 %
4. Mexico	149	0,82 %
5. United States	140	0,77 %
6. Germany	118	0,65 %
7. Argentina	105	0,58 %
8. United Kingdom	86	0,47 %
9. Italy	85	0,47 %
10. Colombia	84	0,46 %

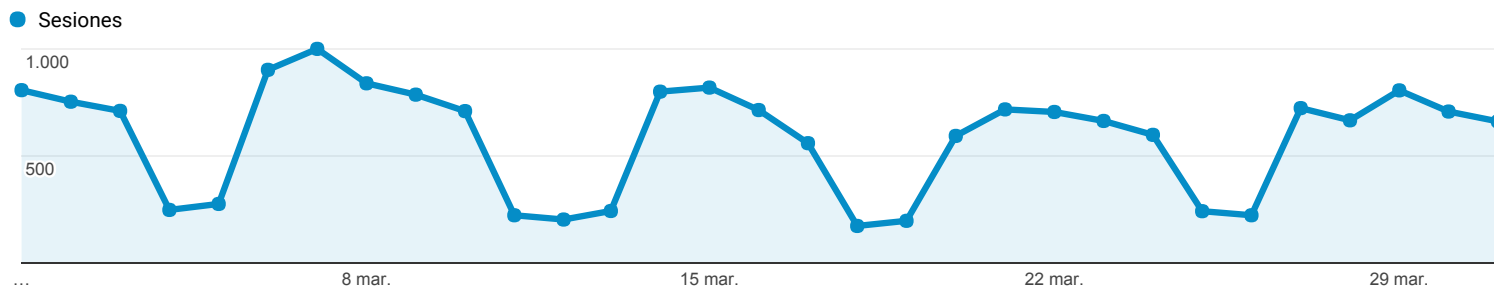
1 mar. 2017 - 31 mar. 2017

Idioma

Todos los usuarios
100,00 % Sesiones

Explorador

Resumen

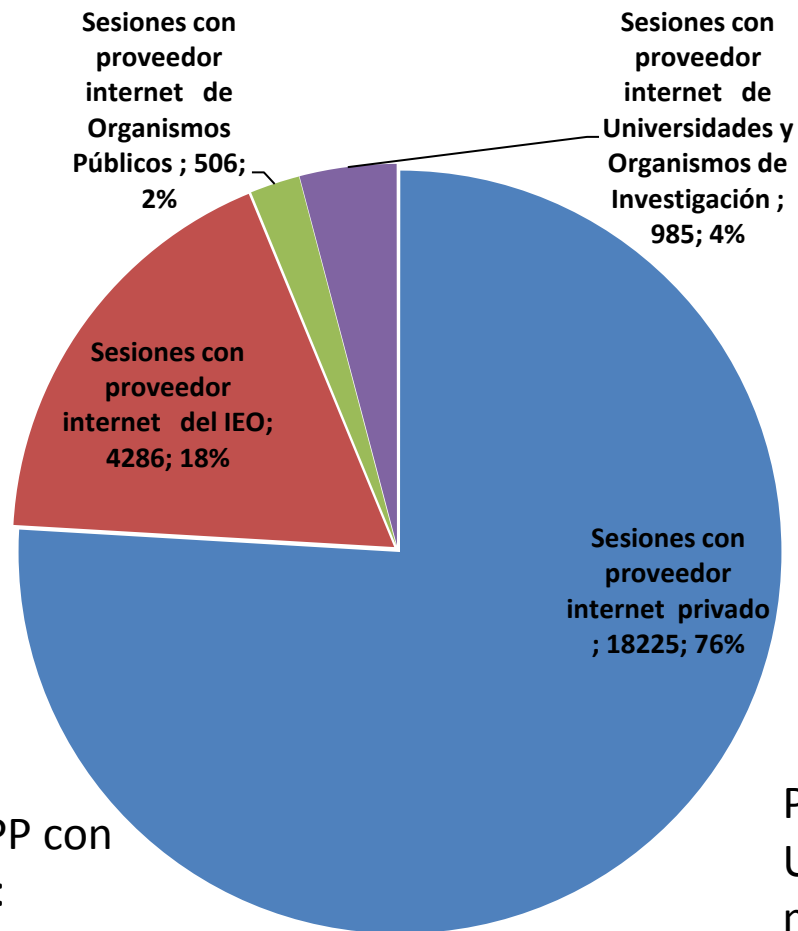


Idioma	Adquisición			Comportamiento			Conversiones		
	Sesiones	% de nuevas sesiones	Nuevos usuarios	Porcentaje de rebote	Páginas/sesión	Duración media de la sesión	Porcentaje de conversiones del objetivo	Objetivos cumplidos	Valor del objetivo
	18.225 % del total: 100,00 % (18.225)	36,11 % Media de la vista: 36,09 % (0,06 %)	6.581 % del total: 100,06 % (6.577)	36,89 % Media de la vista: 36,89 % (0,00 %)	4,56 Media de la vista: 4,56 (0,00 %)	00:03:26 Media de la vista: 00:03:26 (0,00 %)	0,00 % Media de la vista: 0,00 % (0,00 %)	0 % del total: 0,00 % (0)	0,00 \$ % del total: 0,00 % (0,00 \$)
1. es	9.512 (52,19 %)	35,52 %	3.379 (51,34 %)	35,32 %	4,76	00:03:22	0,00 %	0 (0,00 %)	0,00 \$ (0,00 %)
2. es-es	6.478 (35,54 %)	31,89 %	2.066 (31,39 %)	36,31 %	4,44	00:03:27	0,00 %	0 (0,00 %)	0,00 \$ (0,00 %)
3. en-us	869 (4,77 %)	49,02 %	426 (6,47 %)	47,41 %	3,57	00:02:34	0,00 %	0 (0,00 %)	0,00 \$ (0,00 %)
4. ca	266 (1,46 %)	29,32 %	78 (1,19 %)	26,32 %	5,68	00:10:27	0,00 %	0 (0,00 %)	0,00 \$ (0,00 %)
5. en-gb	208 (1,14 %)	42,31 %	88 (1,34 %)	37,50 %	3,95	00:02:05	0,00 %	0 (0,00 %)	0,00 \$ (0,00 %)
6. es-419	167 (0,92 %)	76,05 %	127 (1,93 %)	64,07 %	2,50	00:01:06	0,00 %	0 (0,00 %)	0,00 \$ (0,00 %)
7. fr	96 (0,53 %)	60,42 %	58 (0,88 %)	44,79 %	4,03	00:04:04	0,00 %	0 (0,00 %)	0,00 \$ (0,00 %)
8. pt-pt	67 (0,37 %)	59,70 %	40 (0,61 %)	37,31 %	4,12	00:02:51	0,00 %	0 (0,00 %)	0,00 \$ (0,00 %)
9. pt-br	56 (0,31 %)	32,14 %	18 (0,27 %)	51,79 %	5,98	00:06:57	0,00 %	0 (0,00 %)	0,00 \$ (0,00 %)
10. ca-es	55 (0,30 %)	50,91 %	28 (0,43 %)	63,64 %	2,84	00:01:35	0,00 %	0 (0,00 %)	0,00 \$ (0,00 %)

Filas 1 - 10 de 69

Nº de sesiones según proveedor internet

www.ieo.es de Mes de marzo de 2017



Proveedor de servicios OOPP con mayor número de sesiones:
S. de E. : 97 sesiones

Proveedor *de* servicios Universidades y OPIS con mayor número de sesiones:
Univ. de Vigo128 sesiones