
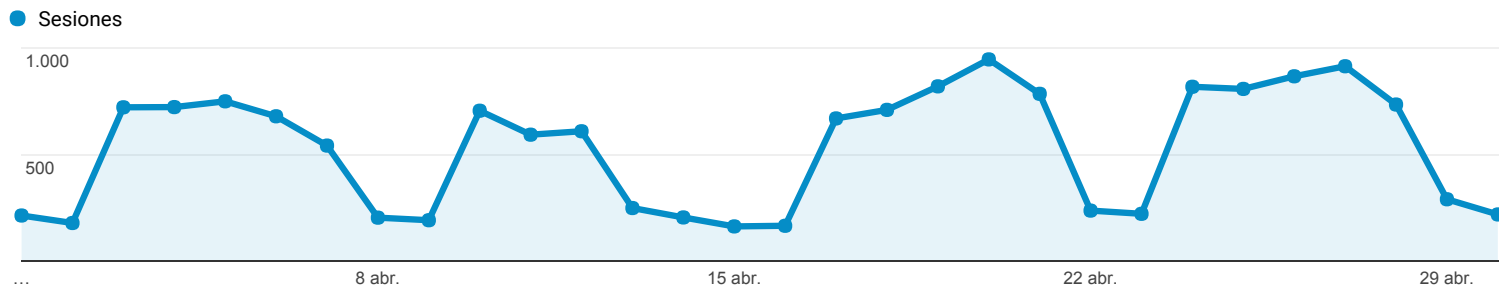


1 abr. 2017 - 30 abr. 2017

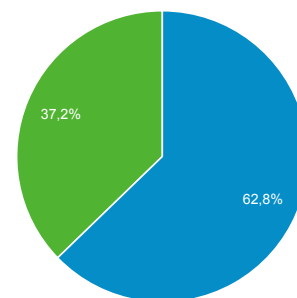
## Visión general de audiencia

Todos los usuarios  
100,00 % Sesiones

### Visión general



Returning Visitor New Visitor



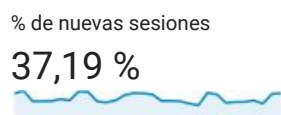
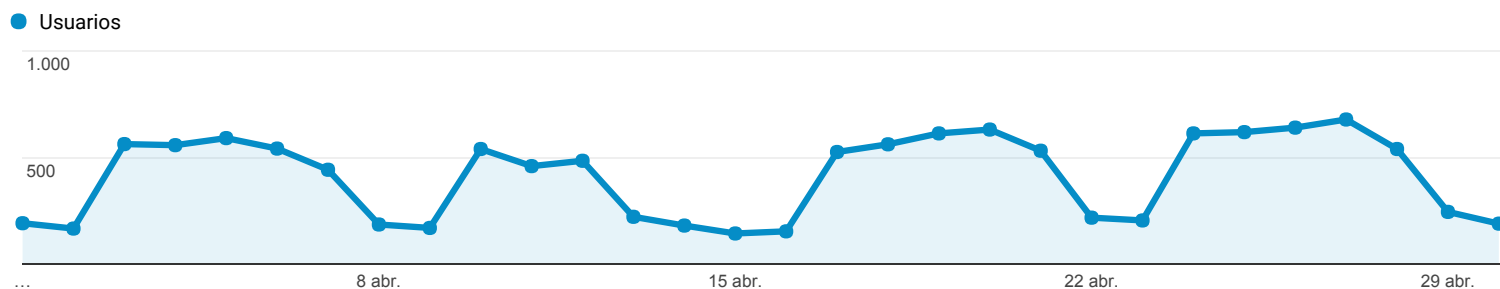
País	Sesiones	% Sesiones
1. Spain	14.126	88,65 %
2. Mexico	144	0,90 %
3. United Kingdom	134	0,84 %
4. Portugal	130	0,82 %
5. France	127	0,80 %
6. Germany	116	0,73 %
7. United States	112	0,70 %
8. Peru	88	0,55 %
9. Argentina	76	0,48 %
10. Chile	67	0,42 %

1 abr. 2017 - 30 abr. 2017

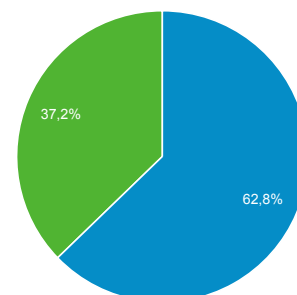
## Visión general de audiencia

Todos los usuarios  
100,00 % Sesiones

### Visión general



■ Returning Visitor ■ New Visitor



Idioma	Sesiones	% Sesiones
1. es	8.462	53,10 %
2. es-es	5.544	34,79 %
3. en-us	837	5,25 %
4. en-gb	189	1,19 %
5. es-419	171	1,07 %
6. ca	159	1,00 %
7. fr	70	0,44 %
8. pt-br	64	0,40 %
9. ca-es	43	0,27 %
10. gl	32	0,20 %

# % de sesiones según proveedor de internet

