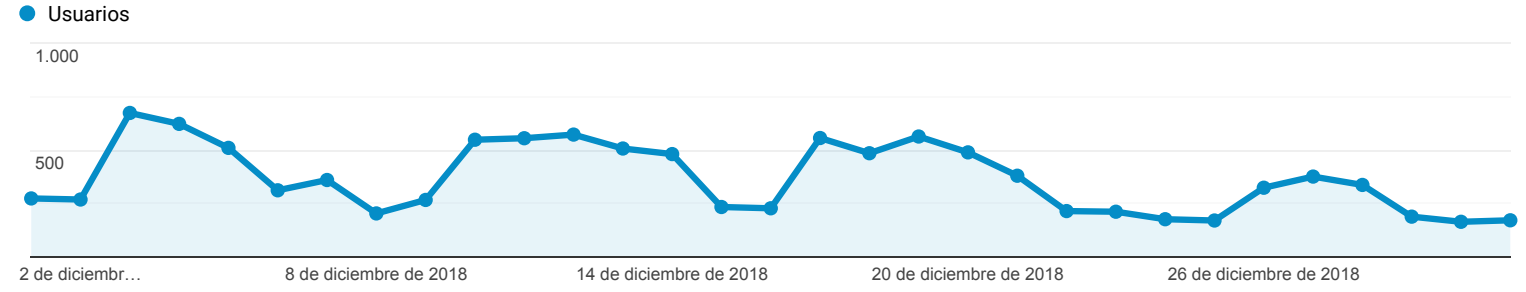


Visión general de la audiencia

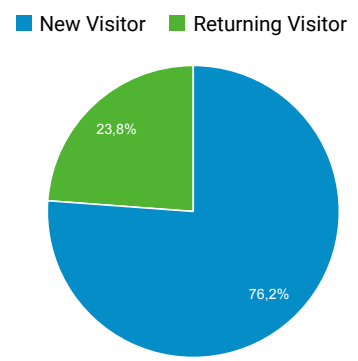
Todos los usuarios
100,00 % Usuarios

1 dic. 2018 - 31 dic. 2018

Visión general



Usuarios 7.855	Usuarios nuevos 6.478	Sesiones 13.617
Número de sesiones por usuario 1,73	Número de visitas a páginas 50.226	Páginas/sesión 3,69
Duración media de la sesión 00:02:33	Porcentaje de rebote 48,28 %	



Ciudad	Usuarios	% Usuarios
1. Ashburn	1.394	16,64 %
2. Madrid	1.225	14,63 %
3. (not set)	634	7,57 %
4. Barcelona	366	4,37 %
5. Vigo	319	3,81 %
6. Palma	280	3,34 %
7. Seville	230	2,75 %
8. Valencia	213	2,54 %
9. Malaga	154	1,84 %
10. A Coruna	152	1,81 %

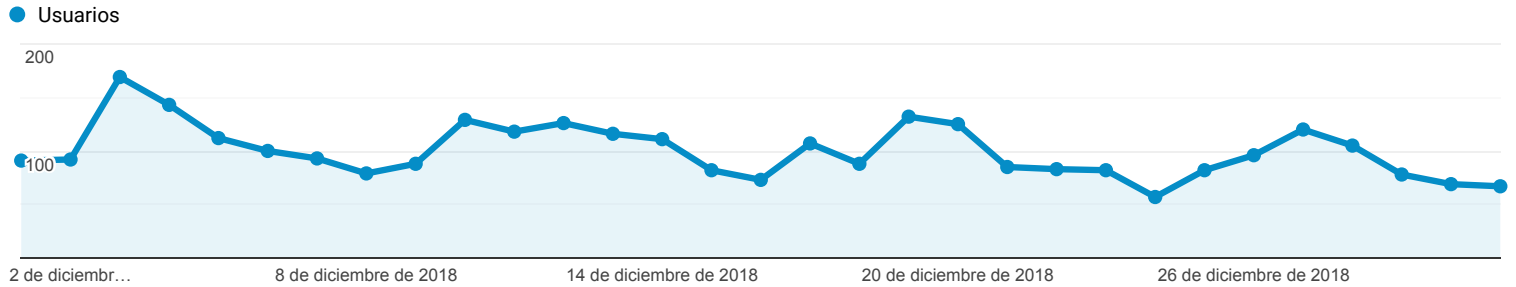
Dispositivos

Todos los usuarios
26,66 % Usuarios

1 dic. 2018 - 31 dic. 2018

Explorador

Resumen



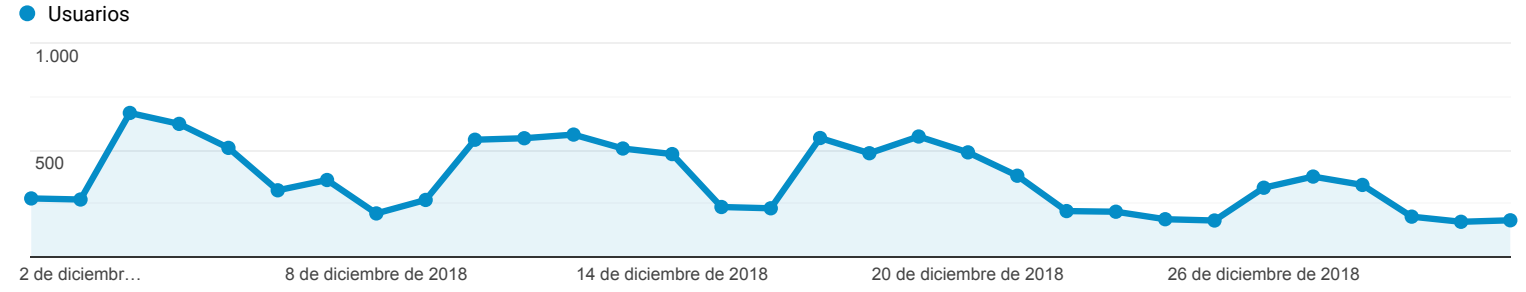
Información sobre dispositivo móvil	Adquisición			Comportamiento			Conversiones		
	Usuarios	Usuarios nuevos	Sesiones	Porcentaje de rebote	Páginas/sesión	Duración media de la sesión	Tasa de conversión del objetivo	Objetivos cumplidos	Valor del objetivo
	2.094 % del total: 26,66 % (7.855)	1.731 % del total: 26,72 % (6.478)	3.755 % del total: 27,58 % (13.617)	48,10 % Media de la vista: 48,28 % (-0,38 %)	3,33 Media de la vista: 3,69 (-9,76 %)	00:02:07 Media de la vista: 00:02:33 (-17,13 %)	0,00 % Media de la vista: 0,00 % (0,00 %)	0 % del total: 0,00 % (0)	0,00 US\$ % del total: 0,00 % (0,00 US\$)
1. Apple iPhone	372 (17,77 %)	313 (18,08 %)	582 (15,50 %)	52,58 %	2,97	00:01:38	0,00 %	0 (0,00 %)	0,00 US\$ (0,00 %)
2. Apple iPad	135 (6,45 %)	117 (6,76 %)	181 (4,82 %)	51,93 %	3,38	00:01:50	0,00 %	0 (0,00 %)	0,00 US\$ (0,00 %)
3. (not set)	65 (3,10 %)	52 (3,00 %)	122 (3,25 %)	60,66 %	2,68	00:01:56	0,00 %	0 (0,00 %)	0,00 US\$ (0,00 %)
4. Huawei PRA-LX1 P8 Lite (2017)	52 (2,48 %)	45 (2,60 %)	84 (2,24 %)	47,62 %	3,36	00:01:10	0,00 %	0 (0,00 %)	0,00 US\$ (0,00 %)
5. Xiaomi Redmi Note 4	36 (1,72 %)	27 (1,56 %)	73 (1,94 %)	38,36 %	3,41	00:02:23	0,00 %	0 (0,00 %)	0,00 US\$ (0,00 %)
6. Xiaomi Mi A1	33 (1,58 %)	26 (1,50 %)	63 (1,68 %)	55,56 %	2,76	00:03:06	0,00 %	0 (0,00 %)	0,00 US\$ (0,00 %)
7. Samsung SM-T580 Galaxy Tab A 10.1	30 (1,43 %)	22 (1,27 %)	49 (1,30 %)	34,69 %	5,06	00:02:21	0,00 %	0 (0,00 %)	0,00 US\$ (0,00 %)
8. Huawei DRA-L21 Y5 (2018)	28 (1,34 %)	28 (1,62 %)	47 (1,25 %)	17,02 %	3,49	00:02:31	0,00 %	0 (0,00 %)	0,00 US\$ (0,00 %)
9. Huawei VNS-L31 P9 Lite	23 (1,10 %)	17 (0,98 %)	102 (2,72 %)	39,22 %	4,13	00:05:07	0,00 %	0 (0,00 %)	0,00 US\$ (0,00 %)
10. Samsung SM-G930F Galaxy S7	23 (1,10 %)	19 (1,10 %)	32 (0,85 %)	53,12 %	2,31	00:01:19	0,00 %	0 (0,00 %)	0,00 US\$ (0,00 %)

Visión general de la audiencia

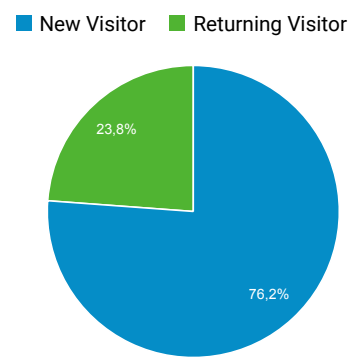
Todos los usuarios
100,00 % Usuarios

1 dic. 2018 - 31 dic. 2018

Visión general



Usuarios 7.855	Usuarios nuevos 6.478	Sesiones 13.617
Número de sesiones por usuario 1,73	Número de visitas a páginas 50.226	Páginas/sesión 3,69
Duración media de la sesión 00:02:33	Porcentaje de rebote 48,28 %	



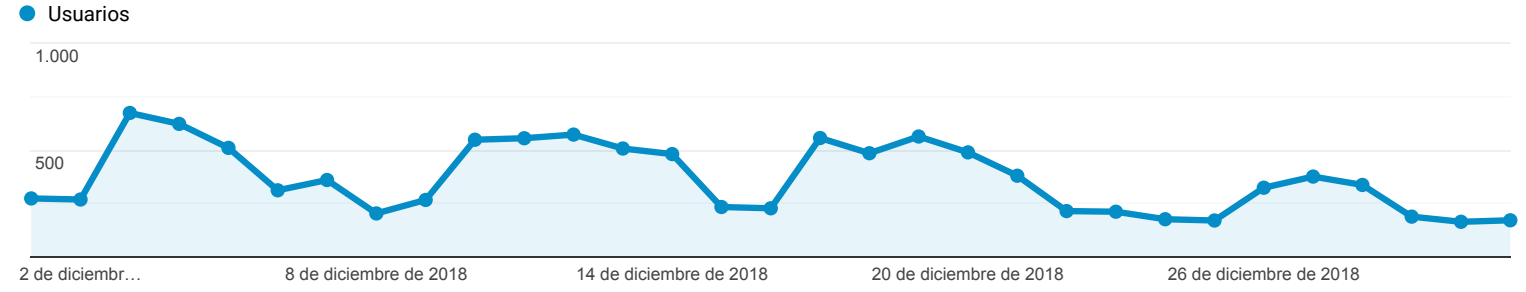
Idioma	Usuarios	% Usuarios
1. es-es	4.295	54,33 %
2. en-us	1.927	24,38 %
3. es	884	11,18 %
4. es-419	147	1,86 %
5. en-gb	104	1,32 %
6. ca-es	60	0,76 %
7. ca	51	0,65 %
8. it-it	50	0,63 %
9. pt-pt	44	0,56 %
10. es-us	39	0,49 %

Visión general de la audiencia

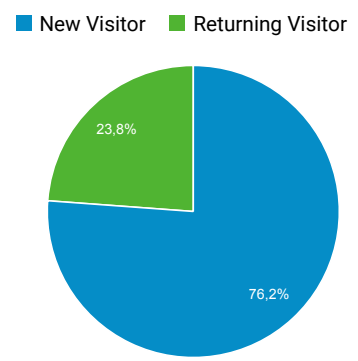
Todos los usuarios
100,00 % Usuarios

1 dic. 2018 - 31 dic. 2018

Visión general



Usuarios 7.855	Usuarios nuevos 6.478	Sesiones 13.617
Número de sesiones por usuario 1,73	Número de visitas a páginas 50.226	Páginas/sesión 3,69
Duración media de la sesión 00:02:33	Porcentaje de rebote 48,28 %	



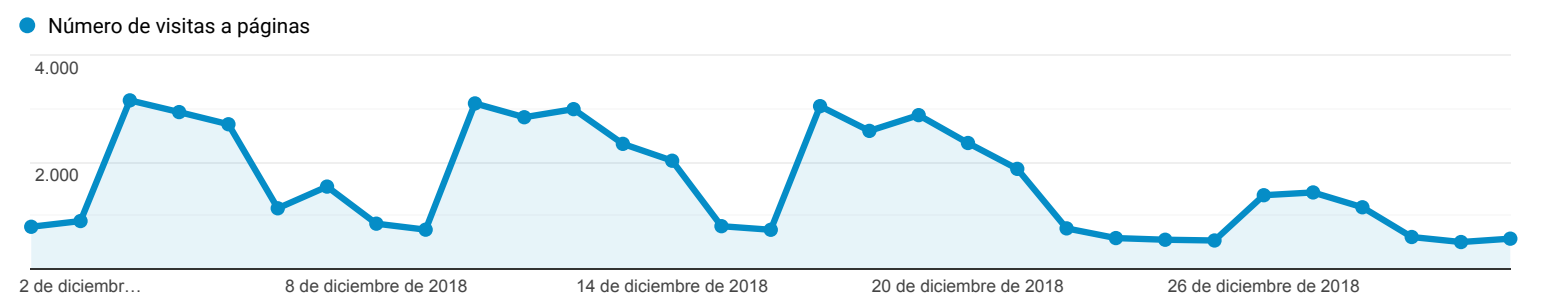
Navegador	Usuarios	% Usuarios
1. Chrome	5.480	69,72 %
2. Firefox	915	11,64 %
3. Safari	707	8,99 %
4. Internet Explorer	360	4,58 %
5. Edge	167	2,12 %
6. Samsung Internet	89	1,13 %
7. Opera	54	0,69 %
8. Android Webview	50	0,64 %
9. Android Browser	14	0,18 %
10. Safari (in-app)	14	0,18 %

Páginas

Todos los usuarios
100,00 % Número de visitas a páginas

1 dic. 2018 - 31 dic. 2018

Explorador



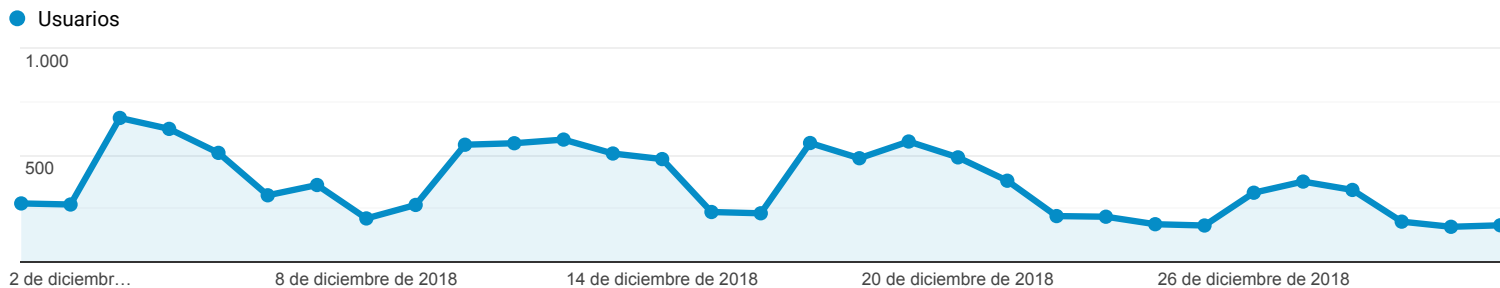
Título de la página	Número de visitas a páginas	Número de páginas vistas únicas	Promedio de tiempo en la página	Entradas	Porcentaje de rebote	Porcentaje de salidas	Valor de página
	50.226 % del total: 100,00 % (50.226)	37.307 % del total: 100,00 % (37.307)	00:00:57 Media de la vista: 00:00:57 (0,00 %)	13.617 % del total: 100,00 % (13.617)	48,28 % Media de la vista: 48,28 % (0,00 %)	27,11 % Media de la vista: 27,11 % (0,00 %)	0,00 US\$ % del total: 0,00 % (0,00 US\$)
1. Convocatorias Personal Laboral - Instituto Español de Oceanografía	17.818 (35,48 %)	12.420 (33,29 %)	00:00:54	3.014 (22,13 %)	37,79 %	22,81 %	0,00 US\$ (0,00 %)
2. Oferta de empleo Personal Funcionario - Instituto Español de Oceanografía	4.961 (9,88 %)	3.537 (9,48 %)	00:00:57	649 (4,77 %)	51,77 %	23,62 %	0,00 US\$ (0,00 %)
3. Home - Instituto Español de Oceanografía	4.359 (8,68 %)	3.596 (9,64 %)	00:01:37	3.100 (22,77 %)	36,74 %	35,33 %	0,00 US\$ (0,00 %)
4. Trabaja con nosotros - Instituto Español de Oceanografía	3.506 (6,98 %)	2.545 (6,82 %)	00:00:28	1.321 (9,70 %)	9,46 %	10,52 %	0,00 US\$ (0,00 %)
5. Localizador de Buques - Instituto Español de Oceanografía	3.050 (6,07 %)	2.703 (7,25 %)	00:01:52	2.423 (17,79 %)	86,96 %	79,77 %	0,00 US\$ (0,00 %)
6. Cartografía - Instituto Español de Oceanografía	1.795 (3,57 %)	1.268 (3,40 %)	00:01:18	559 (4,11 %)	43,29 %	30,14 %	0,00 US\$ (0,00 %)
7. Personal - Instituto Español de Oceanografía	1.556 (3,10 %)	1.087 (2,91 %)	00:00:39	294 (2,16 %)	52,38 %	22,04 %	0,00 US\$ (0,00 %)
8. Concurso de traslado personal Funcionario - Instituto Español de Oceanografía	1.207 (2,40 %)	852 (2,28 %)	00:00:35	136 (1,00 %)	45,59 %	19,14 %	0,00 US\$ (0,00 %)
9. Flota - Instituto Español de Oceanografía	901 (1,79 %)	642 (1,72 %)	00:01:20	254 (1,87 %)	55,12 %	33,19 %	0,00 US\$ (0,00 %)
10. Concurso/Convocatoria personal Laboral Fijo - Instituto Español de Oceanografía	689 (1,37 %)	557 (1,49 %)	00:00:32	51 (0,37 %)	47,06 %	15,97 %	0,00 US\$ (0,00 %)

Visión general de la audiencia

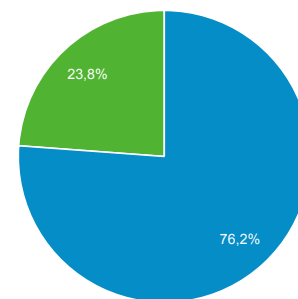
Todos los usuarios
100,00 % Usuarios

1 dic. 2018 - 31 dic. 2018

Visión general



■ New Visitor ■ Returning Visitor



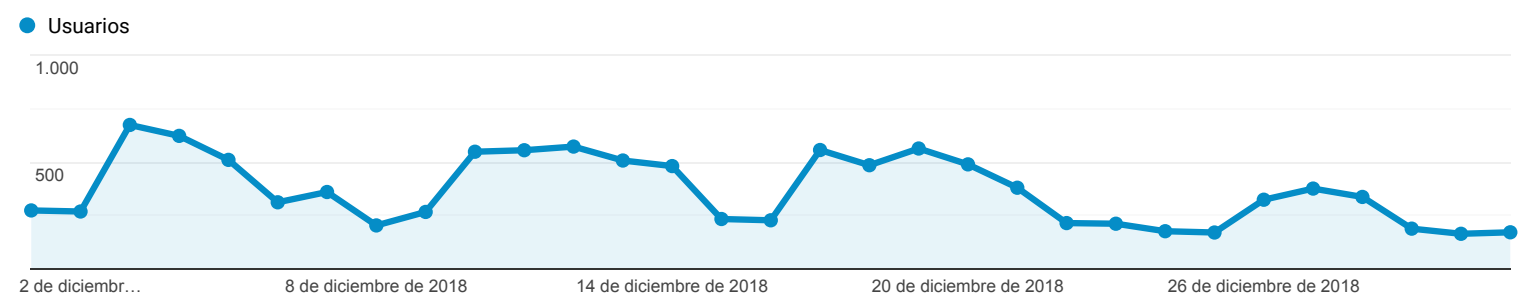
País	Usuarios	% Usuarios
1. Spain	5.219	65,96 %
2. United States	1.642	20,75 %
3. Mexico	106	1,34 %
4. Argentina	82	1,04 %
5. United Kingdom	74	0,94 %
6. France	71	0,90 %
7. Portugal	66	0,83 %
8. Chile	65	0,82 %
9. Germany	61	0,77 %
10. Colombia	55	0,70 %

Visión general de la audiencia

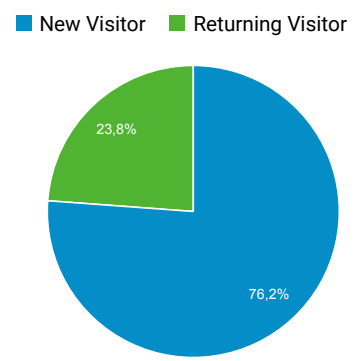
Todos los usuarios
100,00 % Usuarios

1 dic. 2018 - 31 dic. 2018

Visión general




Usuarios 7.855	Usuarios nuevos 6.478	Sesiones 13.617
Número de sesiones por usuario 1,73	Número de visitas a páginas 50.226	Páginas/sesión 3,69
Duración media de la sesión 00:02:33	Porcentaje de rebote 48,28 %	



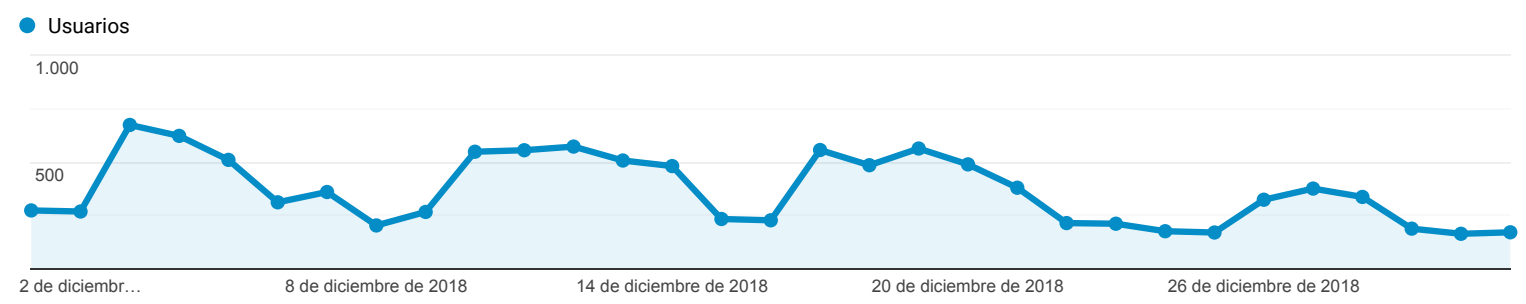
Proveedor de servicios	Usuarios	% Usuarios
1. hubspot	1.378	16,23 %
2. telefonica de espana sau	817	9,62 %
3. red de servicios ip	571	6,73 %
4. instituto espanol de oceanografia	248	2,92 %
5. vodafone espana s.a.u.	208	2,45 %
6. jazztel triple play services	195	2,30 %
7. ya.com internet factory	141	1,66 %
8. xtra telecom s.a.	137	1,61 %
9. telefonica de espana sau red de servicios ip spain	130	1,53 %
10. r cable y telecomunicaciones galicia s.a.	122	1,44 %

Visión general de la audiencia

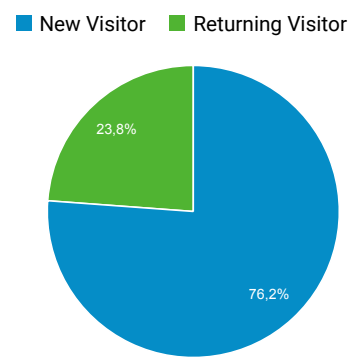

Todos los usuarios
 100,00 % Usuarios

1 dic. 2018 - 31 dic. 2018

Visión general



Usuarios 7.855	Usuarios nuevos 6.478	Sesiones 13.617
Número de sesiones por usuario 1,73	Número de visitas a páginas 50.226	Páginas/sesión 3,69
Duración media de la sesión 00:02:33	Porcentaje de rebote 48,28 %	



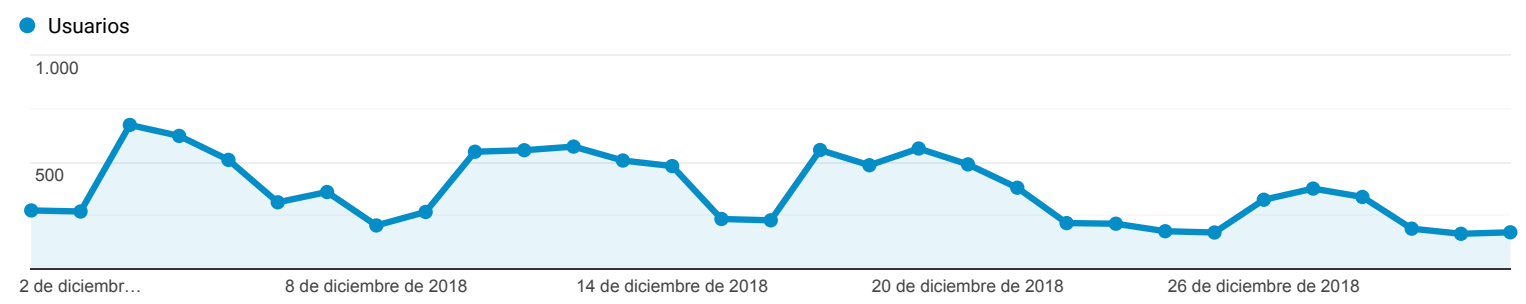
Proveedor de servicios	Usuarios	% Usuarios
1. telefonica de espana sau	306	12,69 %
2. red de servicios ip	240	9,95 %
3. vodafone espana s.a.u.	152	6,30 %
4. ya.com internet factory	105	4,35 %
5. telefonica de espana sau red de servicios ip spain nat	88	3,65 %
6. france telecom espa a sa	86	3,57 %
7. vodafone spain	79	3,28 %
8. jazztel triple play services	72	2,99 %
9. xfera moviles s.a.	71	2,94 %
10. orange adsl user	64	2,65 %

Visión general de la audiencia

Todos los usuarios
100,00 % Usuarios

1 dic. 2018 - 31 dic. 2018

Visión general



Usuarios
7.855

Usuarios nuevos
6.478

Sesiones
13.617

Número de sesiones por usuario
1,73

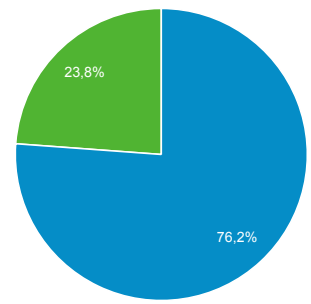
Número de visitas a páginas
50.226

Páginas/sesión
3,69

Duración media de la sesión
00:02:33

Porcentaje de rebote
48,28 %

■ New Visitor ■ Returning Visitor




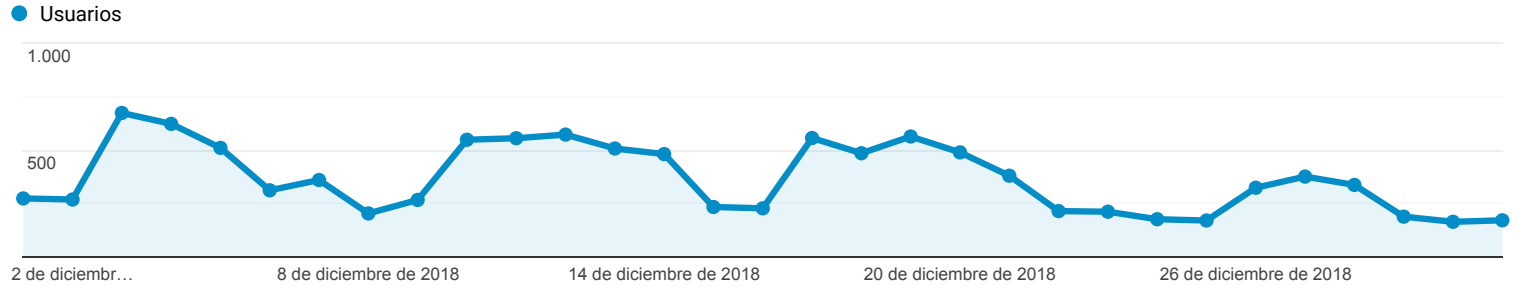
Resolución de pantalla	Usuarios	% Usuarios
1. 360x640	925	43,71 %
2. 375x667	202	9,55 %
3. 768x1024	139	6,57 %
4. 360x720	130	6,14 %
5. 320x568	84	3,97 %
6. 360x740	57	2,69 %
7. 1280x800	53	2,50 %
8. 414x736	42	1,98 %
9. 412x846	41	1,94 %
10. 320x534	36	1,70 %

Visión general de la audiencia

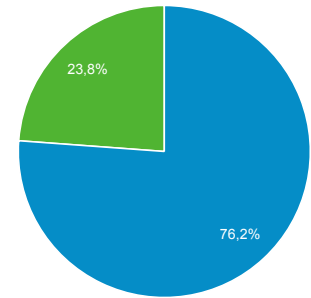
Todos los usuarios
100,00 % Usuarios

1 dic. 2018 - 31 dic. 2018

Visión general



■ New Visitor ■ Returning Visitor



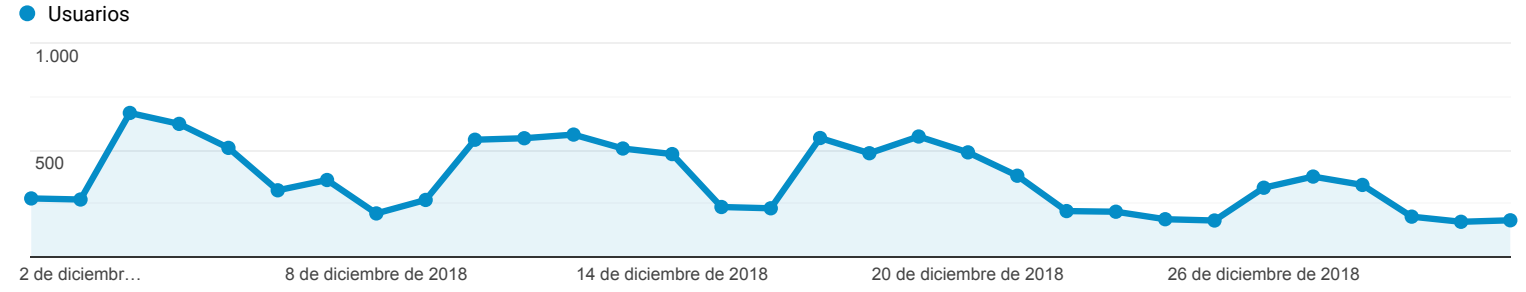
Sistema operativo	Usuarios	% Usuarios
1. Windows	3.826	48,66 %
2. Android	1.573	20,01 %
3. Linux	1.509	19,19 %
4. iOS	513	6,53 %
5. Macintosh	431	5,48 %
6. (not set)	3	0,04 %
7. Chrome OS	3	0,04 %
8. Windows Phone	2	0,03 %
9. SunOS	1	0,01 %
10. Tizen	1	0,01 %

Visión general de la audiencia

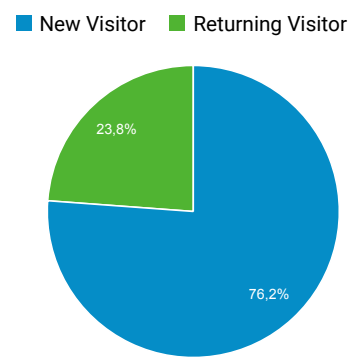
Todos los usuarios
100,00 % Usuarios

1 dic. 2018 - 31 dic. 2018

Visión general



Usuarios 7.855	Usuarios nuevos 6.478	Sesiones 13.617
Número de sesiones por usuario 1,73	Número de visitas a páginas 50.226	Páginas/sesión 3,69
Duración media de la sesión 00:02:33	Porcentaje de rebote 48,28 %	



Sistema operativo	Usuarios	% Usuarios
1. Android	1.573	75,12 %
2. iOS	513	24,50 %
3. Windows	5	0,24 %
4. Windows Phone	2	0,10 %
5. Tizen	1	0,05 %

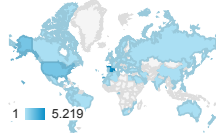
Ubicación

Todos los usuarios
100,00 % Usuarios

1 dic. 2018 - 31 dic. 2018

Gráfico de visitas por ubicación

Resumen



País	Adquisición			Comportamiento			Conversiones		
	Usuarios	Usuarios nuevos	Sesiones	Porcentaje de rebote	Páginas/sesión	Duración media de la sesión	Tasa de conversión del objetivo	Objetivos cumplidos	Valor del objetivo
	7.855 % del total: 100,00 % (7.855)	6.482 % del total: 100,06 % (6.478)	13.617 % del total: 100,00 % (13.617)	48,28 % Media de la vista: 48,28 % (0,00 %)	3,69 Media de la vista: 3,69 (0,00 %)	00:02:33 Media de la vista: 00:02:33 (0,00 %)	0,00 % Media de la vista: 0,00 % (0,00 %)	0 % del total: 0,00 % (0)	0,00 US\$ % del total: 0,00 % (0,00 US\$)
1. Spain	5.219 (65,96 %)	3.923 (60,52 %)	10.393 (76,32 %)	39,80 %	4,15	00:02:56	0,00 %	0 (0,00 %)	0,00 US\$ (0,00 %)
2. United States	1.642 (20,75 %)	1.638 (25,27 %)	1.648 (12,10 %)	98,42 %	1,08	00:00:06	0,00 %	0 (0,00 %)	0,00 US\$ (0,00 %)
3. Mexico	106 (1,34 %)	101 (1,56 %)	125 (0,92 %)	75,20 %	1,62	00:00:56	0,00 %	0 (0,00 %)	0,00 US\$ (0,00 %)
4. Argentina	82 (1,04 %)	79 (1,22 %)	94 (0,69 %)	69,15 %	2,12	00:00:58	0,00 %	0 (0,00 %)	0,00 US\$ (0,00 %)
5. United Kingdom	74 (0,94 %)	57 (0,88 %)	144 (1,06 %)	56,25 %	3,17	00:01:41	0,00 %	0 (0,00 %)	0,00 US\$ (0,00 %)
6. France	71 (0,90 %)	58 (0,89 %)	108 (0,79 %)	52,78 %	3,35	00:02:09	0,00 %	0 (0,00 %)	0,00 US\$ (0,00 %)
7. Portugal	66 (0,83 %)	52 (0,80 %)	178 (1,31 %)	24,72 %	5,15	00:03:24	0,00 %	0 (0,00 %)	0,00 US\$ (0,00 %)
8. Chile	65 (0,82 %)	61 (0,94 %)	117 (0,86 %)	53,85 %	3,74	00:05:07	0,00 %	0 (0,00 %)	0,00 US\$ (0,00 %)
9. Germany	61 (0,77 %)	46 (0,71 %)	106 (0,78 %)	34,91 %	4,59	00:03:02	0,00 %	0 (0,00 %)	0,00 US\$ (0,00 %)
10. Colombia	55 (0,70 %)	50 (0,77 %)	74 (0,54 %)	68,92 %	2,27	00:00:55	0,00 %	0 (0,00 %)	0,00 US\$ (0,00 %)

Filas 1 - 10 de 83