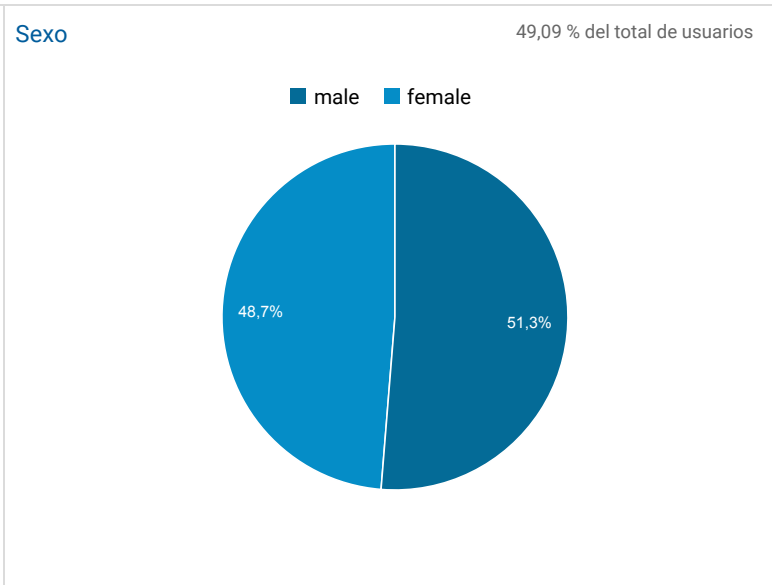
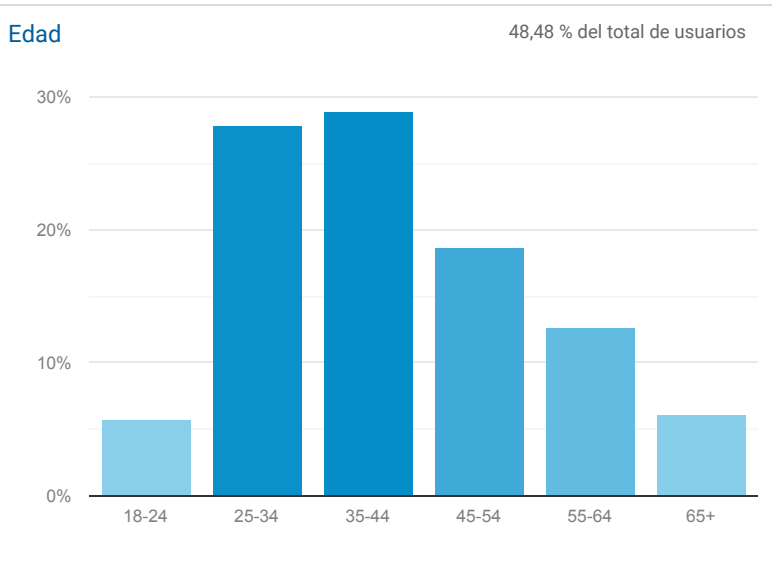


Datos demográficos: Visión general

 **Todos los usuarios**
100,00 % Usuarios

1 may. 2019 - 31 may. 2019

Métricas clave



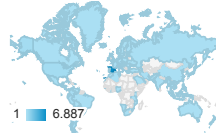
Ubicación

Todos los usuarios
100,00 % Usuarios

1 may. 2019 - 31 may. 2019

Gráfico de visitas por ubicación


Resumen



País	Adquisición			Comportamiento			Conversiones		
	Usuarios	Usuarios nuevos	Sesiones	Porcentaje de rebote	Páginas/sesión	Duración media de la sesión	Tasa de conversión del objetivo	Objetivos cumplidos	Valor del objetivo
	8.274 % del total: 100,00 % (8.274)	6.842 % del total: 100,12 % (6.834)	14.388 % del total: 100,00 % (14.388)	44,41 % Media de la vista: 44,41 % (0,00 %)	3,85 Media de la vista: 3,85 (0,00 %)	00:03:16 Media de la vista: 00:03:16 (0,00 %)	0,00 % Media de la vista: 0,00 % (0,00 %)	0 % del total: 0,00 % (0)	0,00 US\$ % del total: 0,00 % (0,00 US\$)
1. Spain	6.887 (83,23 %)	5.559 (81,25 %)	12.600 (87,57 %)	42,35 %	4,00	00:03:28	0,00 %	0 (0,00 %)	0,00 US\$ (0,00 %)
2. United States	258 (3,12 %)	254 (3,71 %)	268 (1,86 %)	92,16 %	1,29	00:00:18	0,00 %	0 (0,00 %)	0,00 US\$ (0,00 %)
3. Mexico	96 (1,16 %)	92 (1,34 %)	108 (0,75 %)	70,37 %	1,99	00:01:24	0,00 %	0 (0,00 %)	0,00 US\$ (0,00 %)
4. Portugal	85 (1,03 %)	72 (1,05 %)	160 (1,11 %)	31,25 %	3,54	00:01:39	0,00 %	0 (0,00 %)	0,00 US\$ (0,00 %)
5. Colombia	74 (0,89 %)	74 (1,08 %)	79 (0,55 %)	67,09 %	1,90	00:01:25	0,00 %	0 (0,00 %)	0,00 US\$ (0,00 %)
6. United Kingdom	74 (0,89 %)	61 (0,89 %)	145 (1,01 %)	39,31 %	4,53	00:03:59	0,00 %	0 (0,00 %)	0,00 US\$ (0,00 %)
7. Argentina	72 (0,87 %)	67 (0,98 %)	89 (0,62 %)	64,04 %	2,37	00:01:07	0,00 %	0 (0,00 %)	0,00 US\$ (0,00 %)
8. Chile	58 (0,70 %)	56 (0,82 %)	96 (0,67 %)	48,96 %	3,55	00:03:09	0,00 %	0 (0,00 %)	0,00 US\$ (0,00 %)
9. France	52 (0,63 %)	45 (0,66 %)	60 (0,42 %)	61,67 %	3,08	00:01:32	0,00 %	0 (0,00 %)	0,00 US\$ (0,00 %)
10. Peru	51 (0,62 %)	50 (0,73 %)	56 (0,39 %)	67,86 %	2,23	00:02:01	0,00 %	0 (0,00 %)	0,00 US\$ (0,00 %)

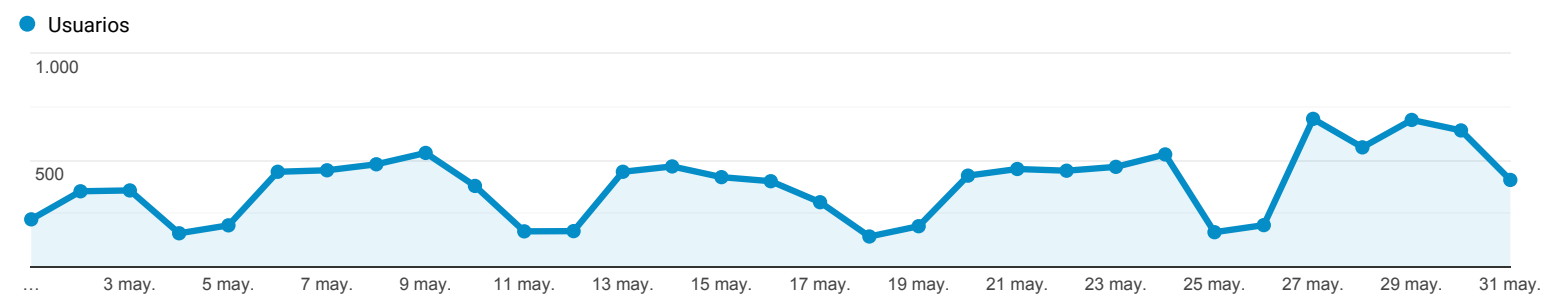
Filas 1 - 10 de 104

Visión general de la audiencia


Todos los usuarios
 100,00 % Usuarios

1 may. 2019 - 31 may. 2019

Visión general



Usuarios
8.274

Usuarios nuevos
6.834

Sesiones
14.388

Número de sesiones por usuario
1,74

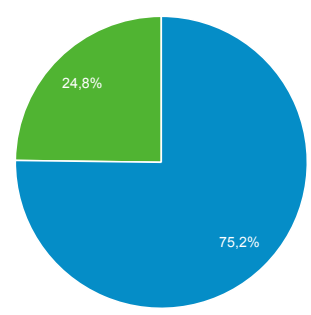
Número de visitas a páginas
55.380

Páginas/sesión
3,85

Duración media de la sesión
00:03:16

Porcentaje de rebote
44,41 %

■ New Visitor ■ Returning Visitor



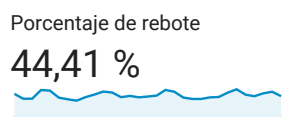


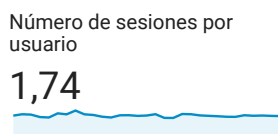
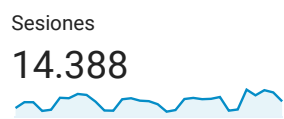
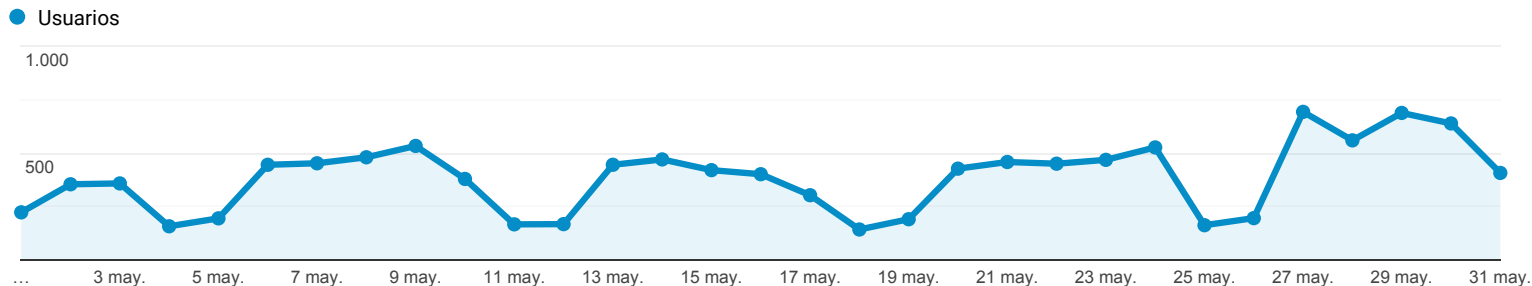
País	Usuarios	% Usuarios
1. Spain	6.887	83,23 %
2. United States	258	3,12 %
3. Mexico	96	1,16 %
4. Portugal	85	1,03 %
5. Colombia	74	0,89 %
6. United Kingdom	74	0,89 %
7. Argentina	72	0,87 %
8. Chile	58	0,70 %
9. France	52	0,63 %
10. Peru	51	0,62 %

Visión general de la audiencia

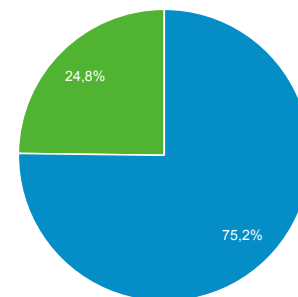
Todos los usuarios
100,00 % Usuarios

1 may. 2019 - 31 may. 2019

Visión general




■ New Visitor ■ Returning Visitor



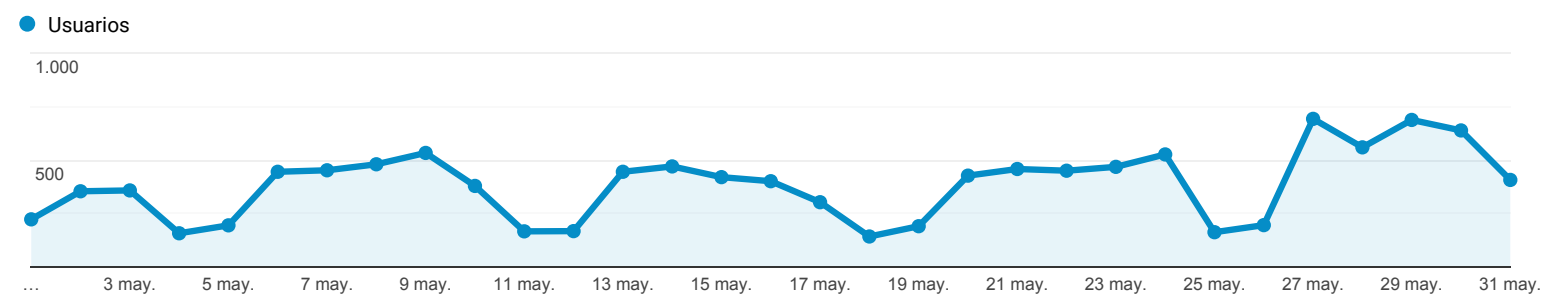
Ciudad	Usuarios	% Usuarios
1. Madrid	1.423	16,38 %
2. (not set)	920	10,59 %
3. Barcelona	474	5,46 %
4. Vigo	457	5,26 %
5. Palma	363	4,18 %
6. Valencia	315	3,63 %
7. Seville	269	3,10 %
8. A Coruna	252	2,90 %
9. Santander	181	2,08 %
10. Boardman	138	1,59 %

Visión general de la audiencia


Todos los usuarios
 100,00 % Usuarios

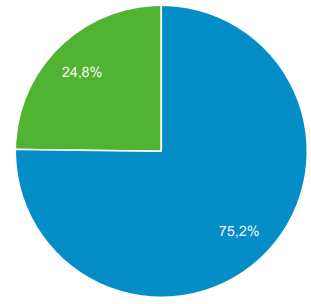
1 may. 2019 - 31 may. 2019

Visión general



Usuarios 8.274	Usuarios nuevos 6.834	Sesiones 14.388
Número de sesiones por usuario 1,74	Número de visitas a páginas 55.380	Páginas/sesión 3,85
Duración media de la sesión 00:03:16	Porcentaje de rebote 44,41 %	

■ New Visitor ■ Returning Visitor



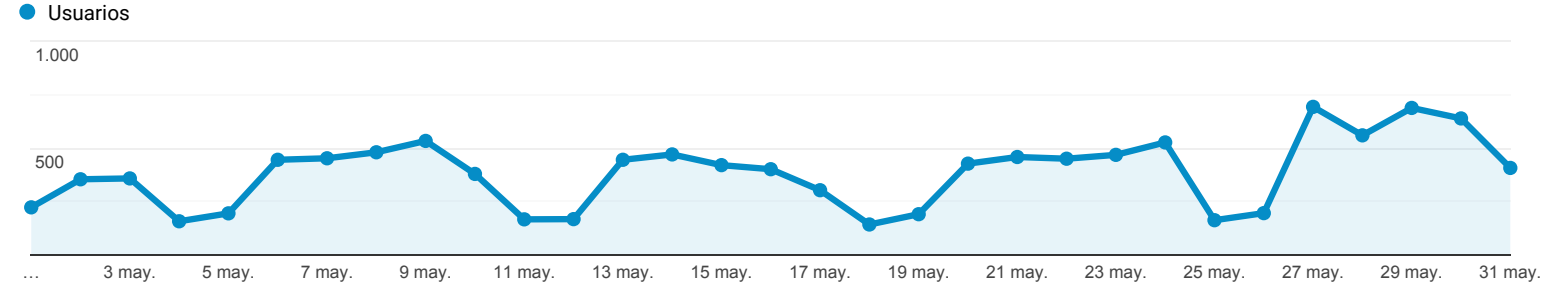
Navegador	Usuarios	% Usuarios
1. Chrome	5.002	60,79 %
2. Firefox	974	11,84 %
3. Safari	954	11,59 %
4. Internet Explorer	460	5,59 %
5. Android Webview	307	3,73 %
6. Edge	206	2,50 %
7. Samsung Internet	155	1,88 %
8. Safari (in-app)	87	1,06 %
9. Opera	67	0,81 %
10. Android Browser	6	0,07 %

Visión general de la audiencia

Todos los usuarios
100,00 % Usuarios

1 may. 2019 - 31 may. 2019

Visión general



Usuarios
8.274

Usuarios nuevos
6.834

Sesiones
14.388

Número de sesiones por usuario
1,74

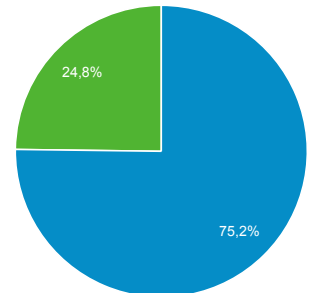
Número de visitas a páginas
55.380

Páginas/sesión
3,85

Duración media de la sesión
00:03:16

Porcentaje de rebote
44,41 %

■ New Visitor ■ Returning Visitor



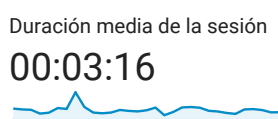
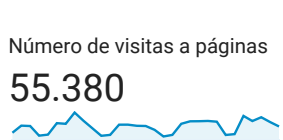
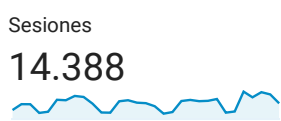
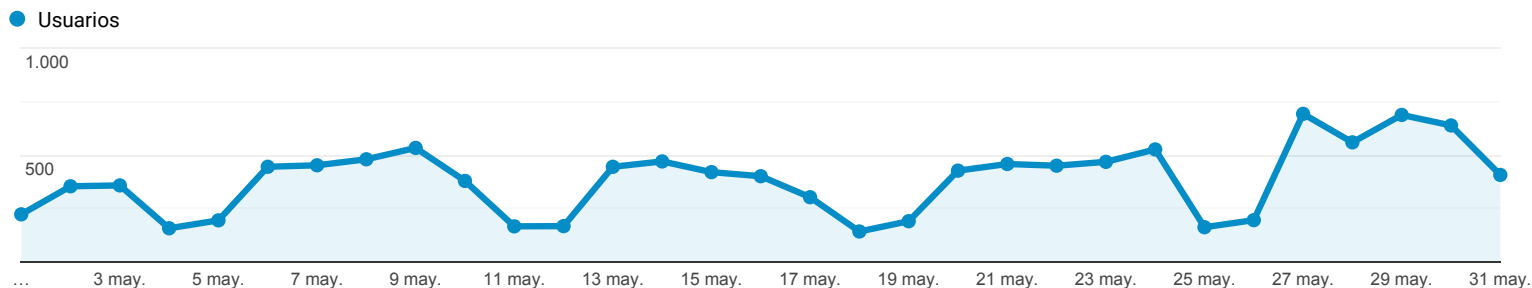
Sistema operativo	Usuarios	% Usuarios
1. Windows	4.486	54,49 %
2. Android	2.298	27,91 %
3. iOS	795	9,66 %
4. Macintosh	455	5,53 %
5. Linux	178	2,16 %
6. Chrome OS	10	0,12 %
7. (not set)	8	0,10 %
8. Windows Phone	2	0,02 %
9. Tizen	1	0,01 %

Visión general de la audiencia

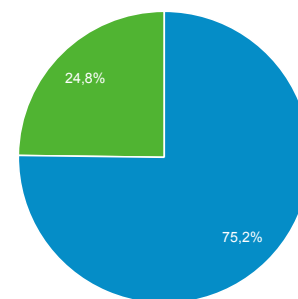
Todos los usuarios
100,00 % Usuarios

1 may. 2019 - 31 may. 2019

Visión general




■ New Visitor ■ Returning Visitor



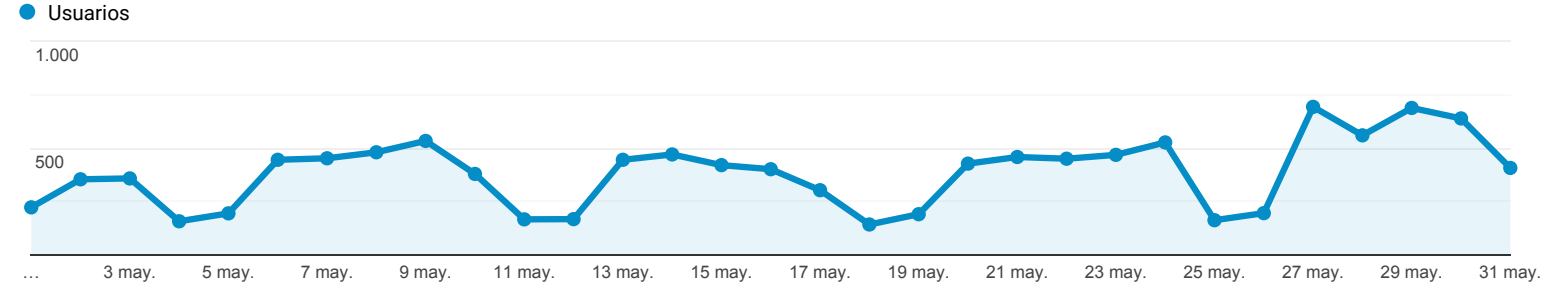
Proveedor de servicios	Usuarios	% Usuarios
1. telefonica de espana sau	909	10,33 %
2. red de servicios ip	730	8,30 %
3. instituto espanol de oceanografia	315	3,58 %
4. vodafone espana s.a.u.	271	3,08 %
5. addresses ip for home clients	220	2,50 %
6. r cable y telecomunicaciones galicia s.a.	209	2,38 %
7. xtra telecom s.a.	181	2,06 %
8. jazztel triple play services	176	2,00 %
9. red del instituto espanol de oceanografia en	171	1,94 %
10. vodafone spain	159	1,81 %

Visión general de la audiencia


Todos los usuarios
 100,00 % Usuarios

1 may. 2019 - 31 may. 2019

Visión general



Usuarios
8.274

Usuarios nuevos
6.834

Sesiones
14.388

Número de sesiones por usuario
1,74

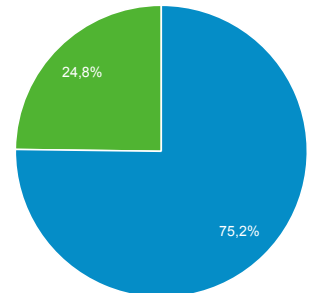
Número de visitas a páginas
55.380

Páginas/sesión
3,85

Duración media de la sesión
00:03:16


Porcentaje de rebote
44,41 %

■ New Visitor ■ Returning Visitor



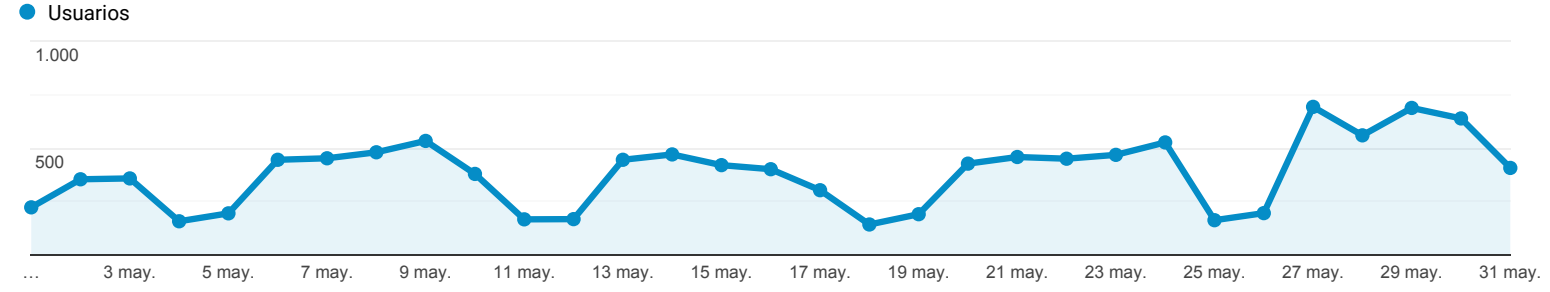
Sistema operativo	Usuarios	% Usuarios
1. Android	2.298	73,87 %
2. iOS	795	25,55 %
3. Windows	15	0,48 %
4. Windows Phone	2	0,06 %
5. Tizen	1	0,03 %

Visión general de la audiencia


Todos los usuarios
 100,00 % Usuarios

1 may. 2019 - 31 may. 2019

Visión general



Usuarios
8.274

Usuarios nuevos
6.834

Sesiones
14.388

Número de sesiones por usuario
1,74

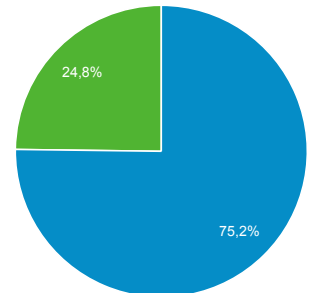
Número de visitas a páginas
55.380

Páginas/sesión
3,85

Duración media de la sesión
00:03:16


Porcentaje de rebote
44,41 %

■ New Visitor ■ Returning Visitor



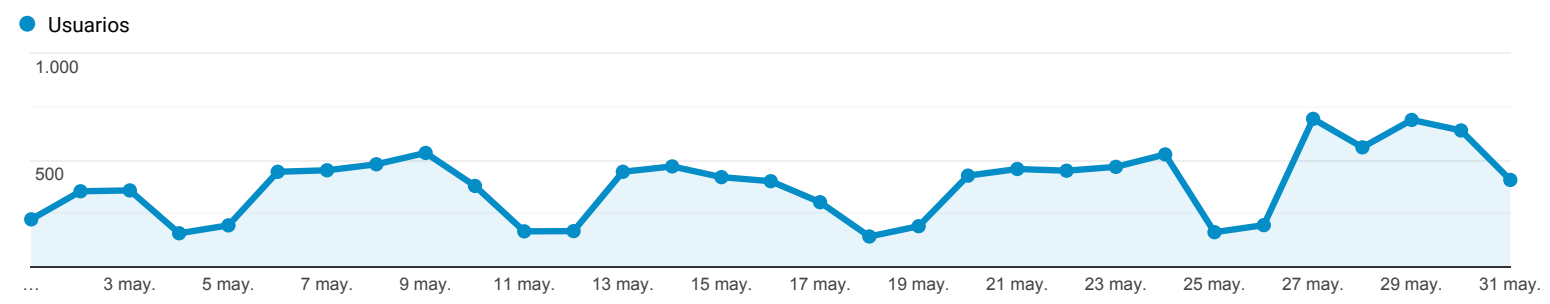
Proveedor de servicios	Usuarios	% Usuarios
1. red de servicios ip	381	10,91 %
2. telefonica de espana sau	376	10,77 %
3. vodafone espana s.a.u.	208	5,96 %
4. addresses ip for home clients	141	4,04 %
5. vodafone spain	128	3,67 %
6. xfera moviles s.a.	125	3,58 %
7. ya.com internet factory	108	3,09 %
8. r cable y telecomunicaciones galicia s.a.	102	2,92 %
9. telefonica de espana sau red de servicios ip spain nat	100	2,86 %
10. xfera moviles sa / yoigo	96	2,75 %

Visión general de la audiencia

 Todos los usuarios
100,00 % Usuarios

1 may. 2019 - 31 may. 2019

Visión general



Usuarios
8.274

Usuarios nuevos
6.834

Sesiones
14.388

Número de sesiones por usuario
1,74

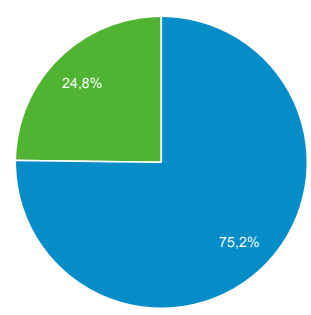
Número de visitas a páginas
55.380

Páginas/sesión
3,85

Duración media de la sesión
00:03:16


Porcentaje de rebote
44,41 %

■ New Visitor ■ Returning Visitor



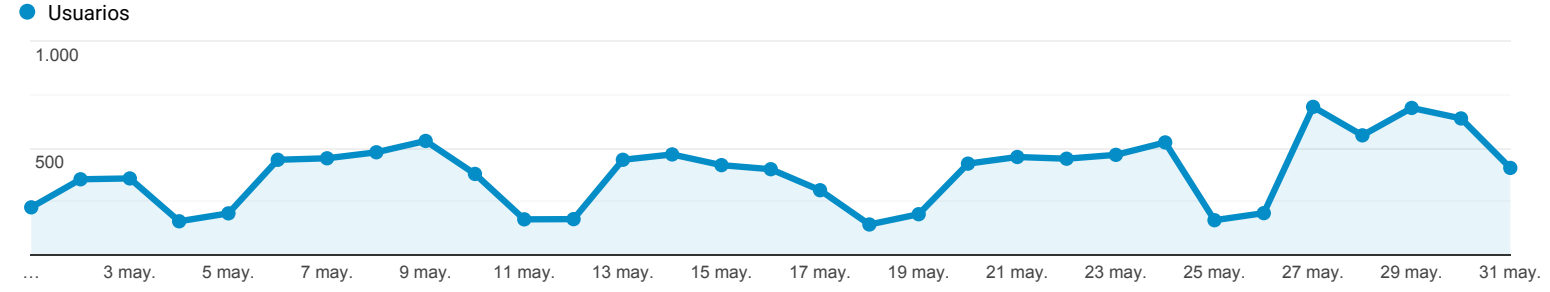
Resolución de pantalla	Usuarios	% Usuarios
1. 360x640	1.171	37,41 %
2. 375x667	286	9,14 %
3. 360x720	212	6,77 %
4. 768x1024	155	4,95 %
5. 320x568	131	4,19 %
6. 360x740	114	3,64 %
7. 375x812	90	2,88 %
8. 412x846	89	2,84 %
9. 360x760	75	2,40 %
10. 414x736	67	2,14 %

Visión general de la audiencia


Todos los usuarios
 100,00 % Usuarios

1 may. 2019 - 31 may. 2019

Visión general



Usuarios
8.274

Usuarios nuevos
6.834

Sesiones
14.388

Número de sesiones por usuario
1,74

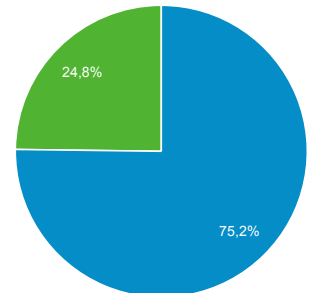
Número de visitas a páginas
55.380

Páginas/sesión
3,85

Duración media de la sesión
00:03:16

Porcentaje de rebote
44,41 %

■ New Visitor ■ Returning Visitor



Idioma	Usuarios	% Usuarios
1. es-es	5.650	68,26 %
2. es	1.047	12,65 %
3. en-us	613	7,41 %
4. en-gb	155	1,87 %
5. es-419	147	1,78 %
6. ca-es	108	1,30 %
7. es-us	69	0,83 %
8. ca	61	0,74 %
9. fr-fr	40	0,48 %
10. it-it	34	0,41 %