

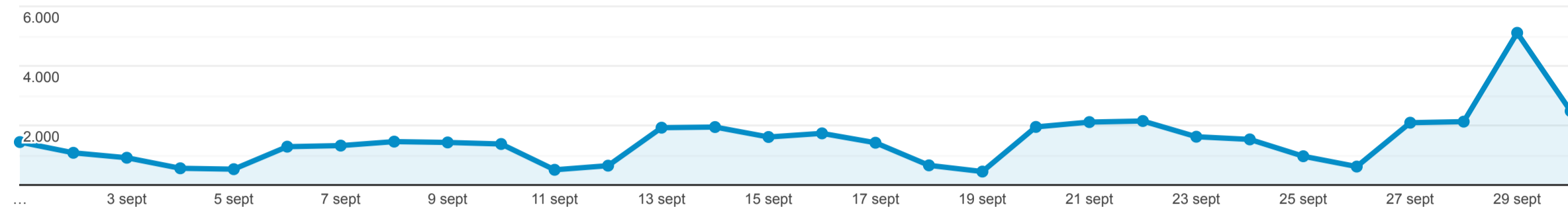
Resumen

1 sept 2021 - 30 sept 2021

Todos los usuarios
100,00 % Vistas de una página

Resumen

Vistas de una página



Vistas de una página
44.802

Número de páginas vistas únicas
33.607

Promedio de tiempo en la página
00:00:59

Porcentaje de rebote
57,99 %

Porcentaje de salidas
35,27 %

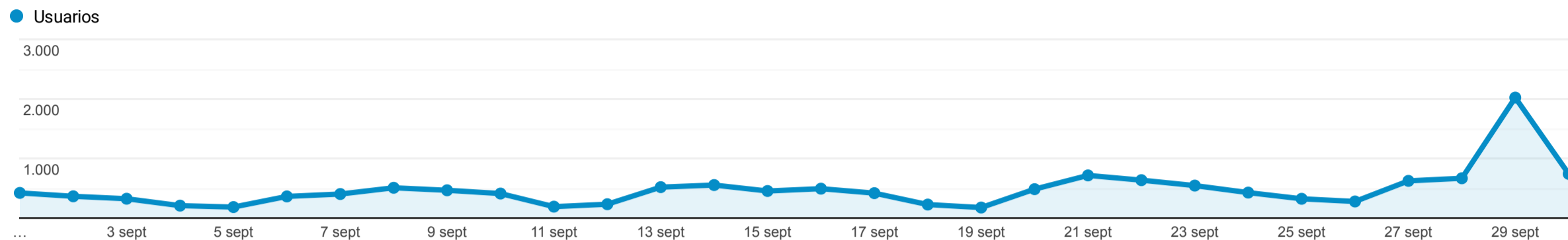
Título de la página	Vistas de una página	% Vistas de una página
1. Home - Instituto Español de Oceanografía	7.241	16,16 %
2. Localizador de Buques - Instituto Español de Oceanografía	4.399	9,82 %
3. Convocatorias Personal Laboral - Instituto Español de Oceanografía	4.011	8,95 %
4. Noticias IEO - Instituto Español de Oceanografía	3.441	7,68 %
5. Trabaja con nosotros - Instituto Español de Oceanografía	2.760	6,16 %
6. Oferta de empleo Personal Funcionario - Instituto Español de Oceanografía	2.540	5,67 %
7. Personal - Instituto Español de Oceanografía	2.399	5,35 %
8. Flota - Instituto Español de Oceanografía	2.254	5,03 %
9. Cartografía - Instituto Español de Oceanografía	1.838	4,10 %
10. Concurso/Convocatoria personal Laboral Fijo - Instituto Español de Oceanografía	1.104	2,46 %

Resumen de la audiencia

1 sept 2021 - 30 sept 2021

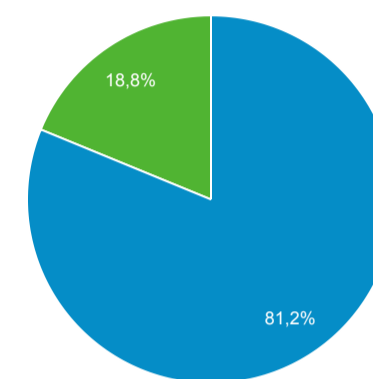
Todos los usuarios
100,00 % Usuarios

Resumen



Usuarios 11.590	Usuarios nuevos 10.423	Sesiones 15.801	Número de sesiones por usuario 1,36
Vistas de una página 44.802	Páginas/sesión 2,84	Duración media de la sesión 00:01:48	Porcentaje de rebote 57,99 %

■ New Visitor ■ Returning Visitor



País	Usuarios	% Usuarios
1. Spain	8.502	73,28 %
2. United States	407	3,51 %
3. Portugal	333	2,87 %
4. Mexico	309	2,66 %
5. Austria	199	1,72 %
6. Argentina	174	1,50 %
7. Germany	164	1,41 %
8. Chile	122	1,05 %
9. Colombia	110	0,95 %
10. France	90	0,78 %

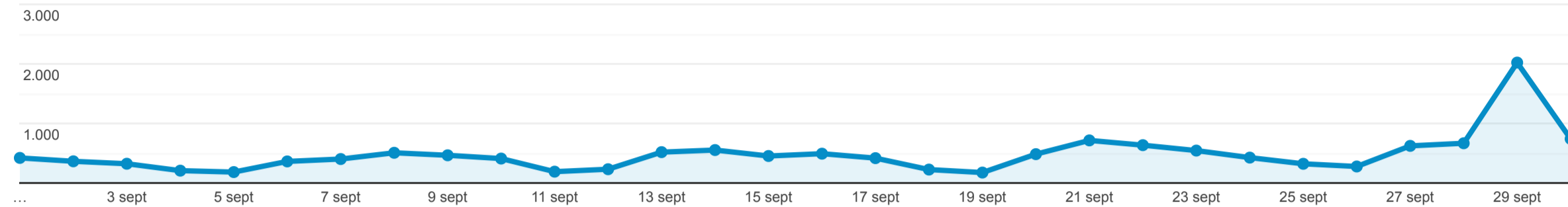
Resumen de la audiencia

1 sept 2021 - 30 sept 2021

Todos los usuarios
100,00 % Usuarios

Resumen

Usuarios



Usuarios

11.590

Usuarios nuevos

10.423

Sesiones

15.801

Número de sesiones por usuario

1,36

Vistas de una página

44.802

Páginas/sesión

2,84

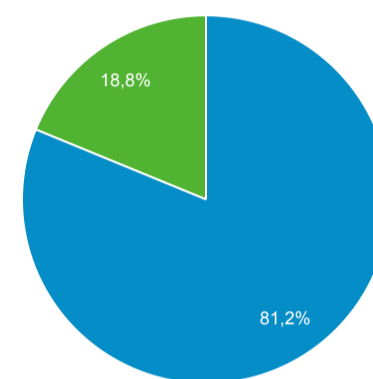
Duración media de la sesión

00:01:48

Porcentaje de rebote

57,99 %

New Visitor Returning Visitor



Idioma

Idioma	Usuarios	% Usuarios
1. es-es	6.746	57,73 %
2. es	1.630	13,95 %
3. en-us	842	7,21 %
4. es-419	437	3,74 %
5. pt-pt	279	2,39 %
6. en-gb	210	1,80 %
7. es-us	199	1,70 %
8. de-de	181	1,55 %
9. ca-es	179	1,53 %
10. de	101	0,86 %

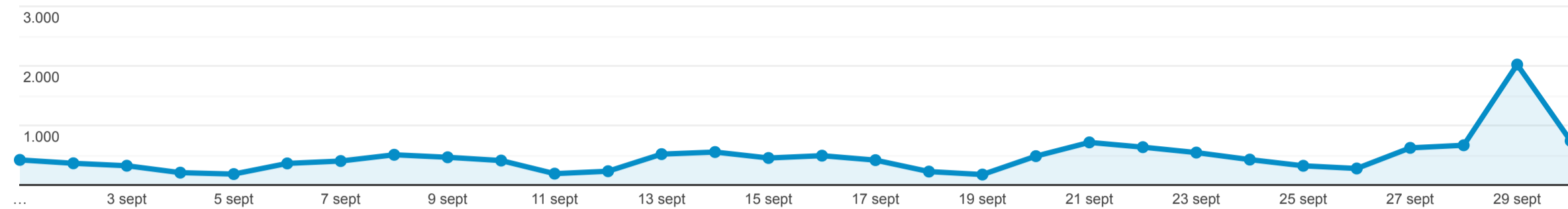
Resumen de la audiencia

1 sept 2021 - 30 sept 2021

Todos los usuarios
100,00 % Usuarios

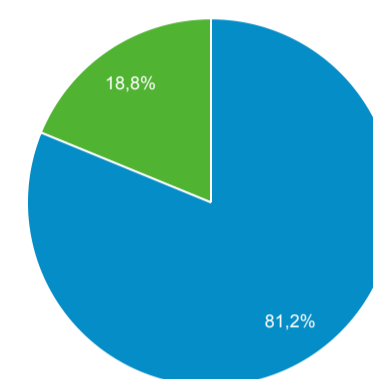
Resumen

Usuarios



Usuarios 11.590	Usuarios nuevos 10.423	Sesiones 15.801	Número de sesiones por usuario 1,36
Vistas de una página 44.802	Páginas/sesión 2,84	Duración media de la sesión 00:01:48	Porcentaje de rebote 57,99 %

■ New Visitor ■ Returning Visitor



Ciudad	Usuarios	% Usuarios
1. (not set)	2.048	17,01 %
2. Madrid	1.762	14,64 %
3. Barcelona	639	5,31 %
4. Vigo	428	3,56 %
5. Seville	293	2,43 %
6. Malaga	292	2,43 %
7. Valencia	288	2,39 %
8. Palma	269	2,23 %
9. Las Palmas de Gran Canaria	249	2,07 %
10. A Coruna	168	1,40 %

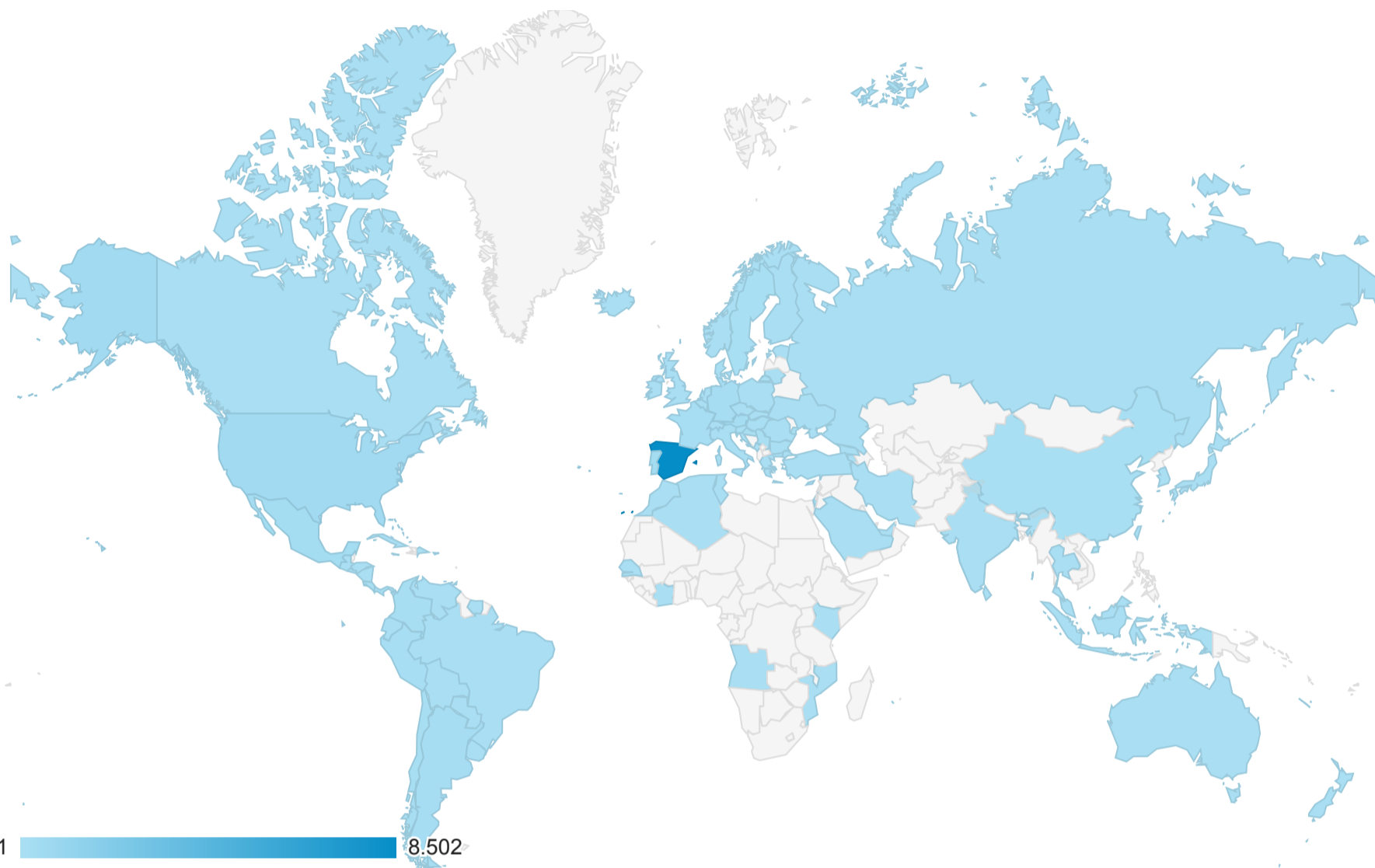
Ubicación

Todos los usuarios
100,00 % Usuarios

1 sept 2021 - 30 sept 2021

Gráfico de visitas por ubicación

Resumen



País	Adquisición			Comportamiento			Conversiones		
	Usuarios ↓	Usuarios nuevos	Sesiones	Porcentaje de rebote	Páginas/sesión	Duración media de la sesión	Tasa de conversión del objetivo	Objetivos cumplidos	Valor del objetivo
	11.590 % del total: 100,00 % (11.590)	10.431 % del total: 100,08 % (10.423)	15.801 % del total: 100,00 % (15.801)	57,99 % Media de la vista: 57,99 % (0,00 %)	2,84 Media de la vista: 2,84 (0,00 %)	00:01:48 Media de la vista: 00:01:48 (0,00 %)	0,00 % Media de la vista: 0,00 % (0,00 %)	0 % del total: 0,00 % (0)	0,00 US\$ % del total: 0,00 % (0,00 US\$)
1. Spain	8.502 (73,28 %)	7.457 (71,49 %)	12.186 (77,12 %)	53,89 %	3,09	00:02:00	0,00 %	0 (0,00 %)	0,00 US\$ (0,00 %)
2. United States	407 (3,51 %)	406 (3,89 %)	412 (2,61 %)	89,32 %	1,32	00:00:13	0,00 %	0 (0,00 %)	0,00 US\$ (0,00 %)
3. Portugal	333 (2,87 %)	318 (3,05 %)	356 (2,25 %)	69,38 %	1,99	00:00:35	0,00 %	0 (0,00 %)	0,00 US\$ (0,00 %)
4. Mexico	309 (2,66 %)	296 (2,84 %)	385 (2,44 %)	74,55 %	1,76	00:01:14	0,00 %	0 (0,00 %)	0,00 US\$ (0,00 %)
5. Austria	199 (1,72 %)	199 (1,91 %)	204 (1,29 %)	85,78 %	1,35	00:00:09	0,00 %	0 (0,00 %)	0,00 US\$ (0,00 %)
6. Argentina	174 (1,50 %)	161 (1,54 %)	252 (1,59 %)	69,44 %	1,91	00:01:33	0,00 %	0 (0,00 %)	0,00 US\$ (0,00 %)
7. Germany	164 (1,41 %)	160 (1,53 %)	177 (1,12 %)	61,58 %	2,50	00:01:35	0,00 %	0 (0,00 %)	0,00 US\$ (0,00 %)
8. Chile	122 (1,05 %)	114 (1,09 %)	159 (1,01 %)	64,15 %	2,08	00:01:37	0,00 %	0 (0,00 %)	0,00 US\$ (0,00 %)
9. Colombia	110 (0,95 %)	107 (1,03 %)	122 (0,77 %)	73,77 %	1,79	00:00:46	0,00 %	0 (0,00 %)	0,00 US\$ (0,00 %)
10. France	90 (0,78 %)	83 (0,80 %)	135 (0,85 %)	56,30 %	2,94	00:02:36	0,00 %	0 (0,00 %)	0,00 US\$ (0,00 %)

Filas 1 - 10 de 96

