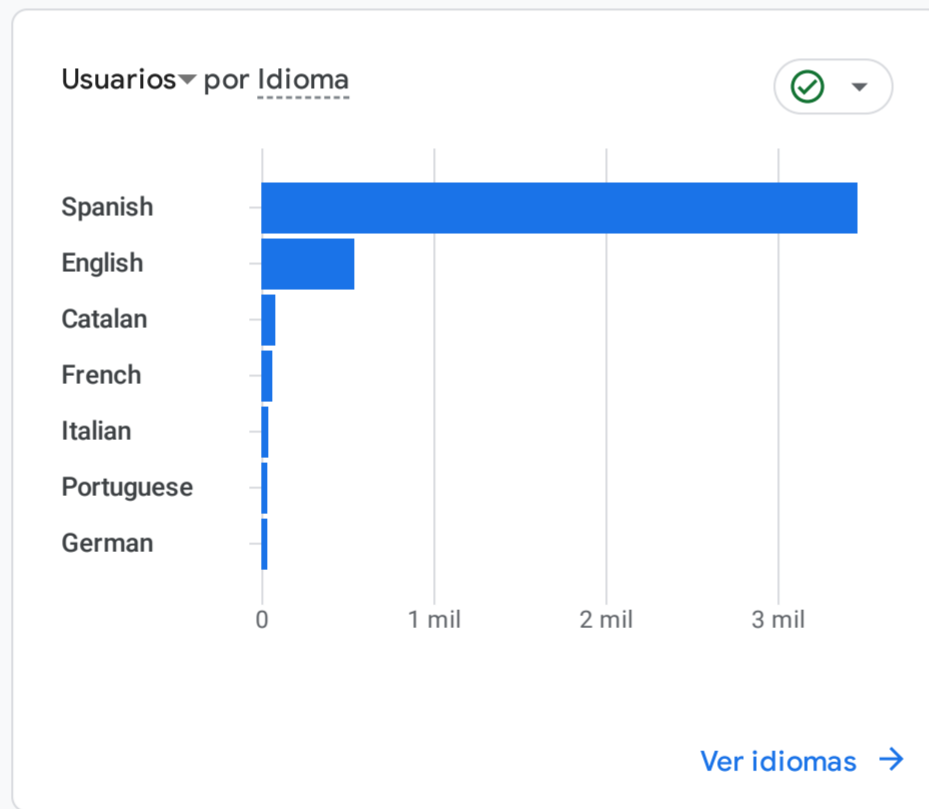
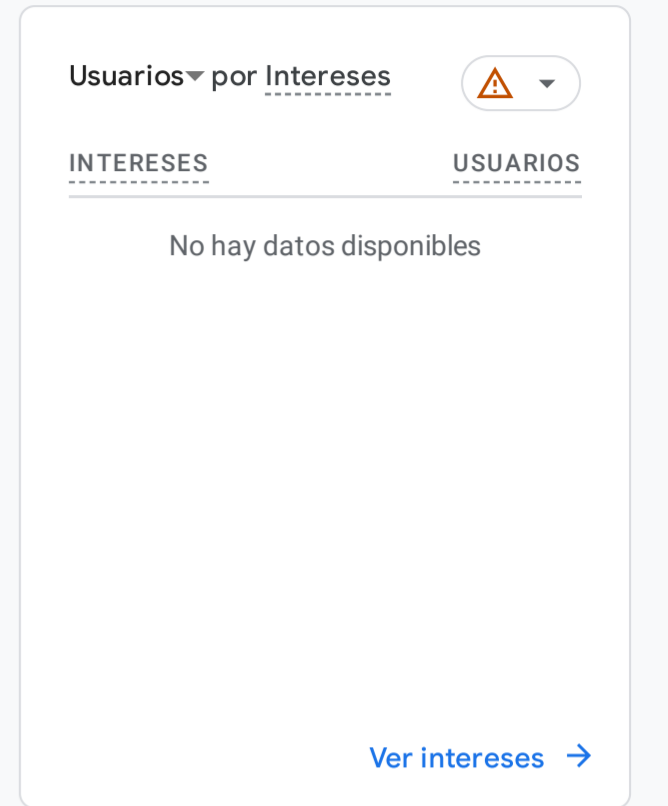
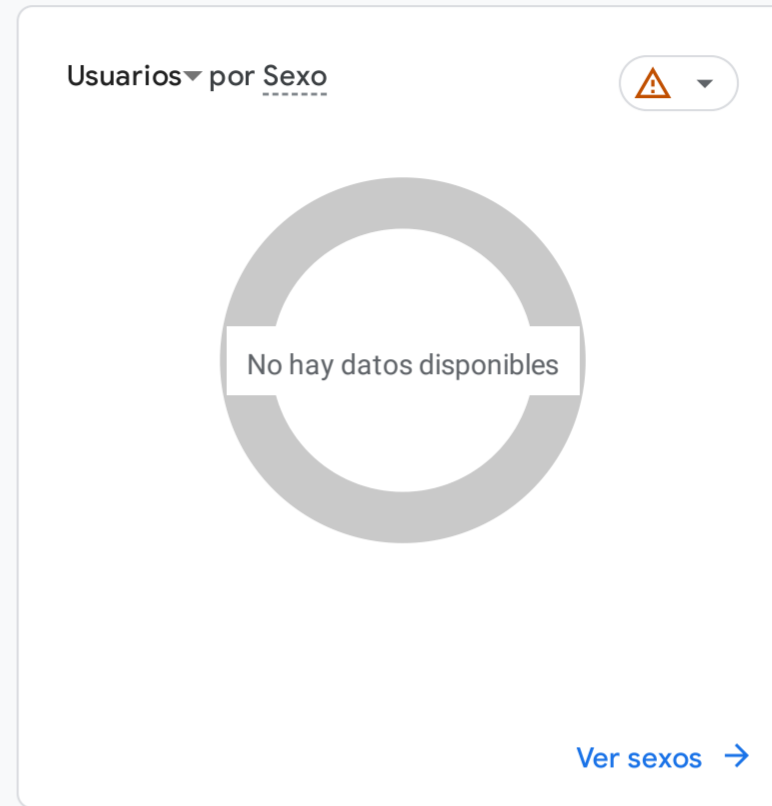
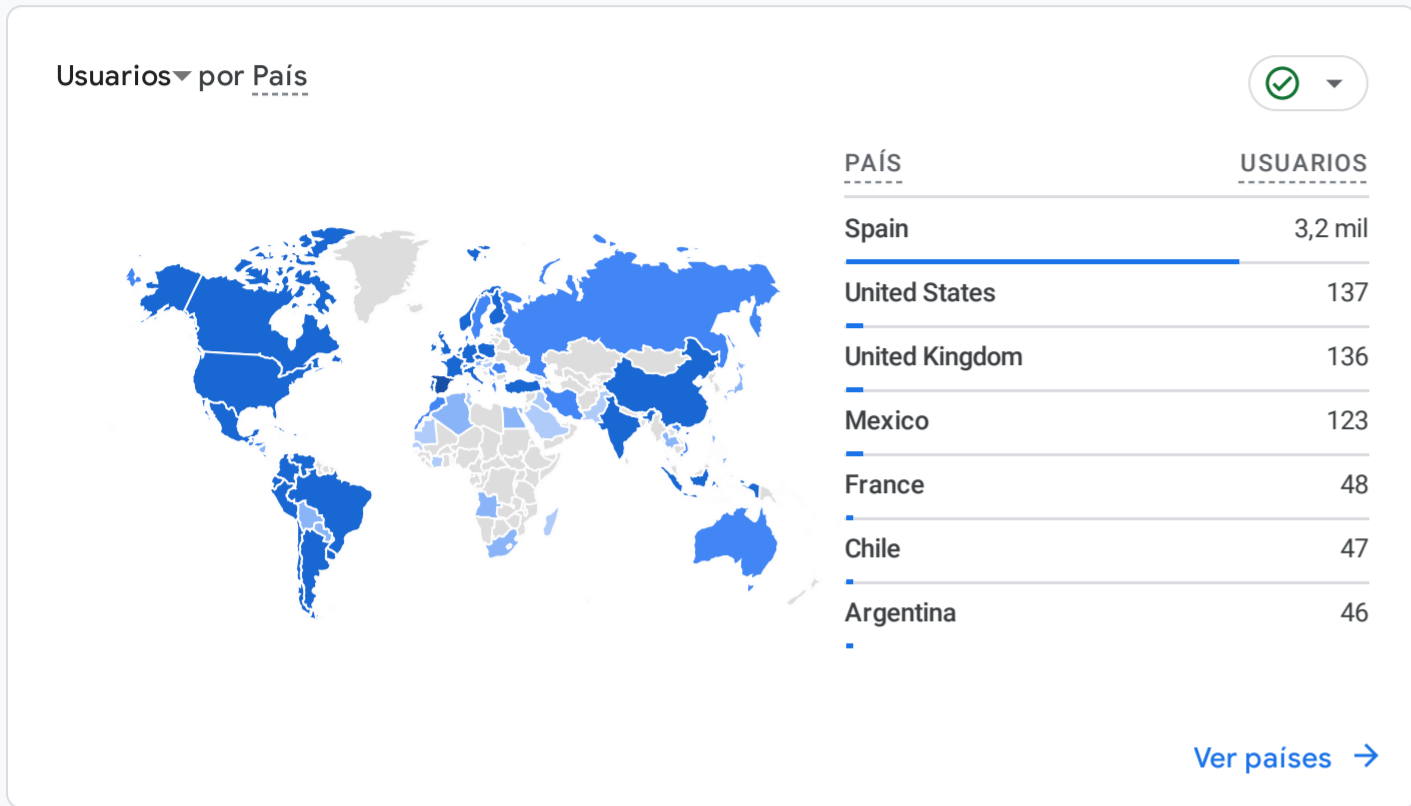


Resumen de los atributos de usuario



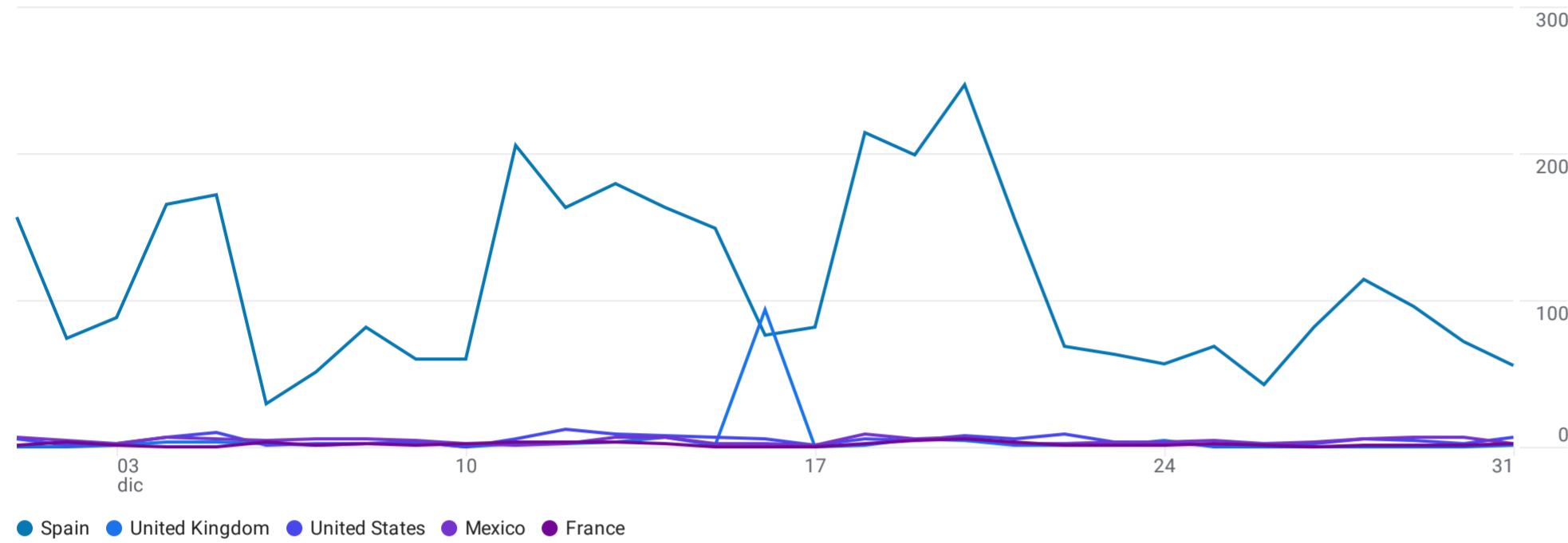
Todos los usuarios Añadir comparación +

Personalizado 1 dic-31 dic 2023

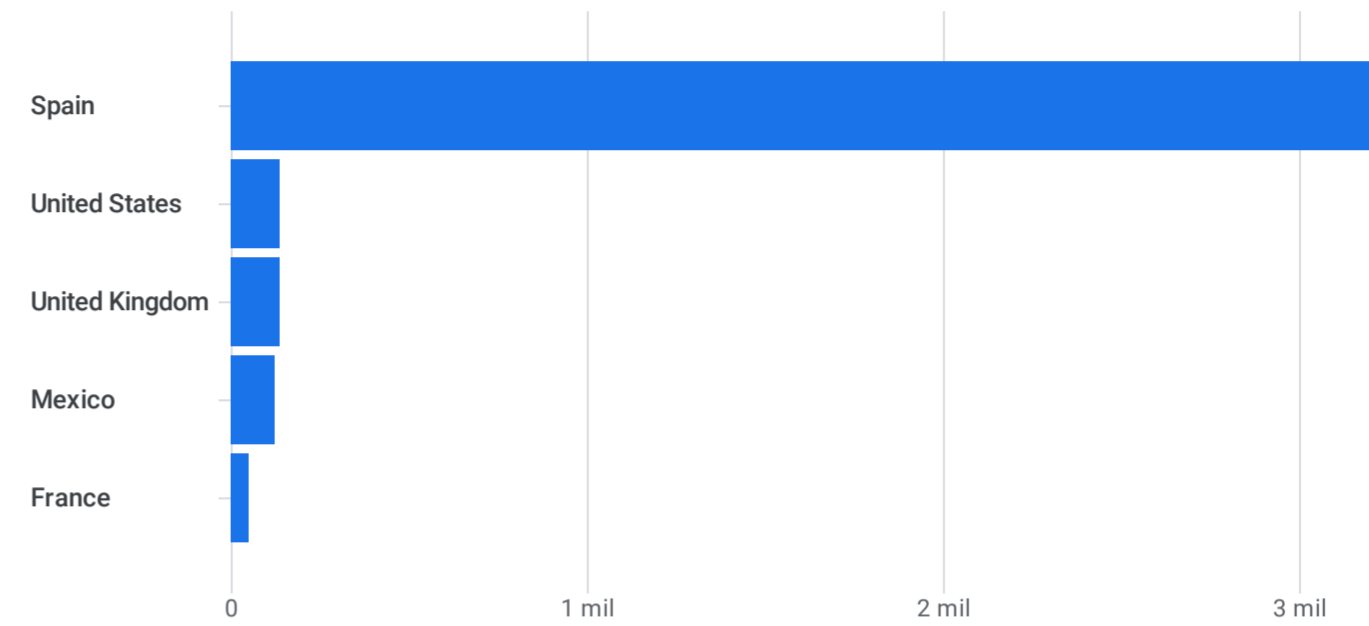
Detalles demográficos: País ✓

Añadir filtro +

Usuarios por País a lo largo del tiempo



Usuarios por País



Buscar... Filas por página: 10 Ir a: 1 < 1-10 de 85 >

| País | Usuarios | Usuarios nuevos | Sesiones con interacción | Porcentaje de interacciones | Sesiones con interacción por usuario | Tiempo de interacción medio | Número de eventos | Conversiones | Total de ingresos |
|------------------|---|---|---|-------------------------------------|--------------------------------------|---------------------------------|--|--------------|-------------------|
| | 4.339 <small>100 % respecto al total</small> | 4.068 <small>100 % respecto al total</small> | 2.158 <small>100 % respecto al total</small> | 36,88 % <small>Media 0 %</small> | 0,50 <small>Media 0 %</small> | 0 s <small>Media 0 %</small> | 24.377 <small>100 % respecto al total</small> | 0,00 | 0,00 \$ |
| 1 Spain | 3.237 | 2.984 | 1.751 | 38,27 % | 0,54 | 0 s | 19.249 | 0,00 | 0,00 \$ |
| 2 United States | 137 | 136 | 34 | 22,52 % | 0,25 | 0 s | 563 | 0,00 | 0,00 \$ |
| 3 United Kingdom | 136 | 133 | 32 | 20 % | 0,24 | 0 s | 550 | 0,00 | 0,00 \$ |
| 4 Mexico | 123 | 121 | 28 | 20,59 % | 0,23 | 0 s | 447 | 0,00 | 0,00 \$ |
| 5 France | 48 | 44 | 30 | 49,18 % | 0,63 | 0 s | 302 | 0,00 | 0,00 \$ |
| 6 Chile | 47 | 46 | 13 | 24,07 % | 0,28 | 0 s | 194 | 0,00 | 0,00 \$ |
| 7 Argentina | 46 | 44 | 24 | 48 % | 0,52 | 0 s | 207 | 0,00 | 0,00 \$ |
| 8 Colombia | 46 | 45 | 15 | 28,85 % | 0,33 | 0 s | 197 | 0,00 | 0,00 \$ |
| 9 Germany | 42 | 40 | 27 | 51,92 % | 0,64 | 0 s | 267 | 0,00 | 0,00 \$ |
| 10 Italy | 35 | 34 | 24 | 52,17 % | 0,69 | 0 s | 239 | 0,00 | 0,00 \$ |

Resumen de la tecnología



Usuarios por Sistema operativo

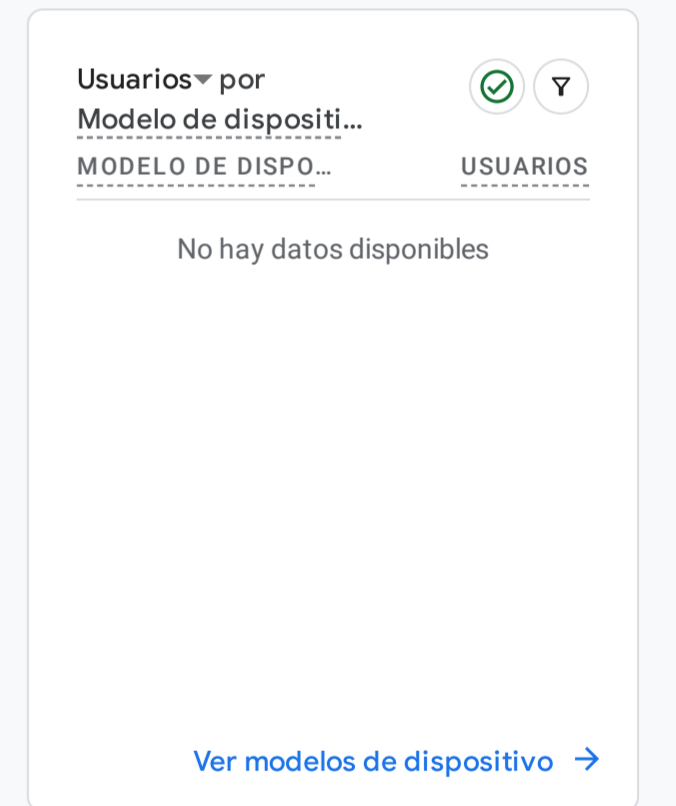
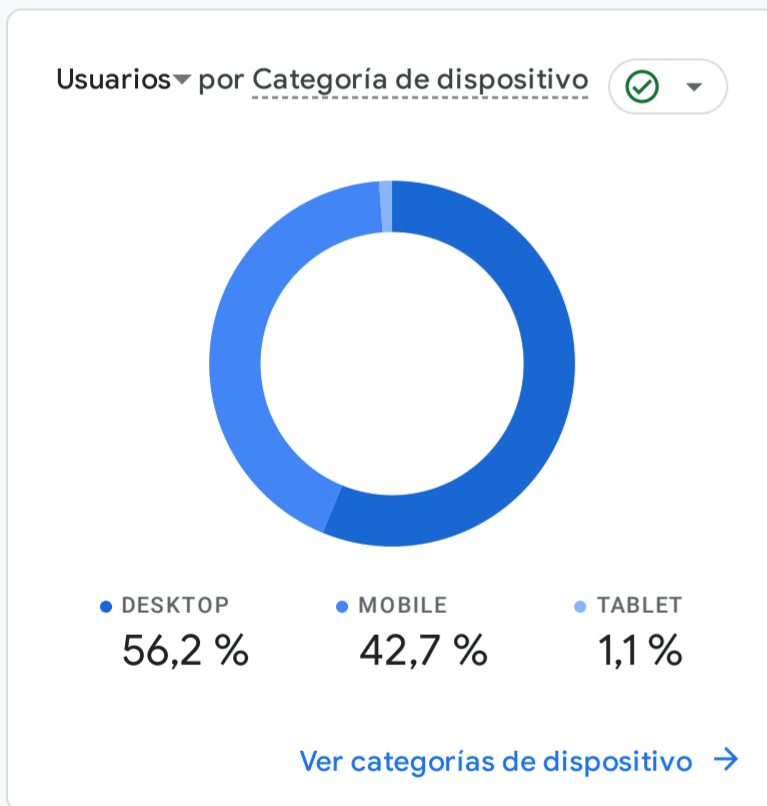
| SISTEMA OPERATIVO | USUARIOS |
|-------------------|----------|
| Windows | 1,9 mil |
| Android | 1,3 mil |
| iOS | 624 |
| Macintosh | 339 |
| Linux | 144 |
| Chrome OS | 15 |
| OS/2 | 1 |

[Ver sistemas operativos](#)

Usuarios por Categoría de dispositivo o plataforma

| CATEGORÍA DE DISPOSITIVO O PLATAFORMA | USUARIOS |
|---------------------------------------|----------|
| web / desktop | 2,4 mil |
| web / mobile | 1,9 mil |
| web / tablet | 50 |
| web / smart tv | 1 |

[Ver combinaciones de plataformas y dispositivos](#)



Resumen de la interacción



Número de eventos por Nombre del evento

| NOMBRE DEL EVENTO | NÚMERO DE EVENTOS |
|-------------------|-------------------|
| page_view | 14 mil |
| session_start | 5,9 mil |
| first_visit | 4,1 mil |
| timing_complete | 123 |

[Ver eventos](#)

Vistas por Título de página y cl...

| TÍTULO DE PÁGINA ... | VISTAS |
|----------------------------|---------|
| Localizador de Buque... | 2,4 mil |
| Home - Instituto Espa... | 2,2 mil |
| Noticias IEO - Institut... | 1,2 mil |
| Personal - Instituto E... | 863 |
| Trabaja con nosotros... | 592 |
| Flota - Instituto Españ... | 551 |
| Grupos de investigaci... | 473 |

[Ver páginas y pantallas](#)

